

سوناطراك



sonatrach



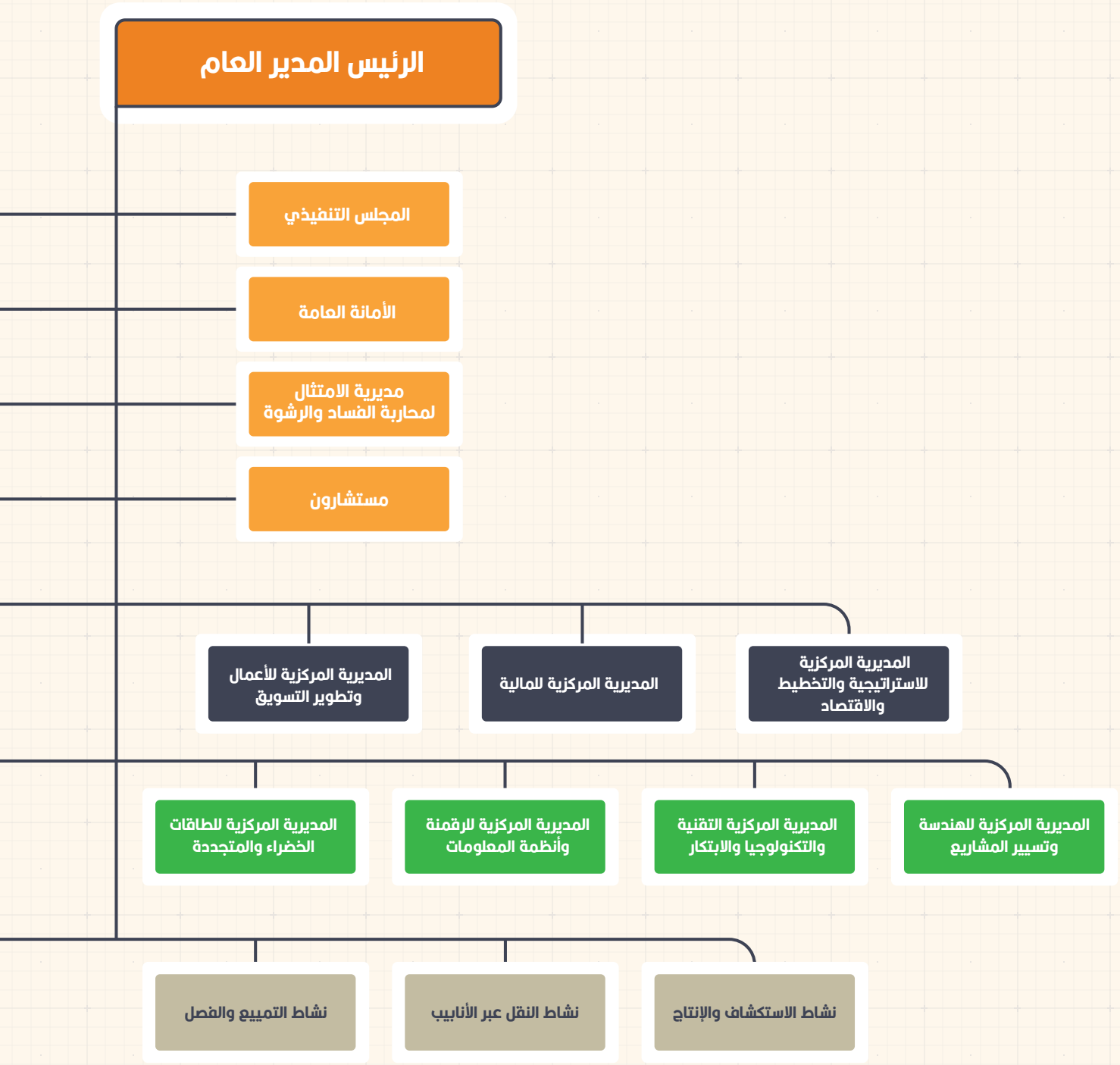
2024

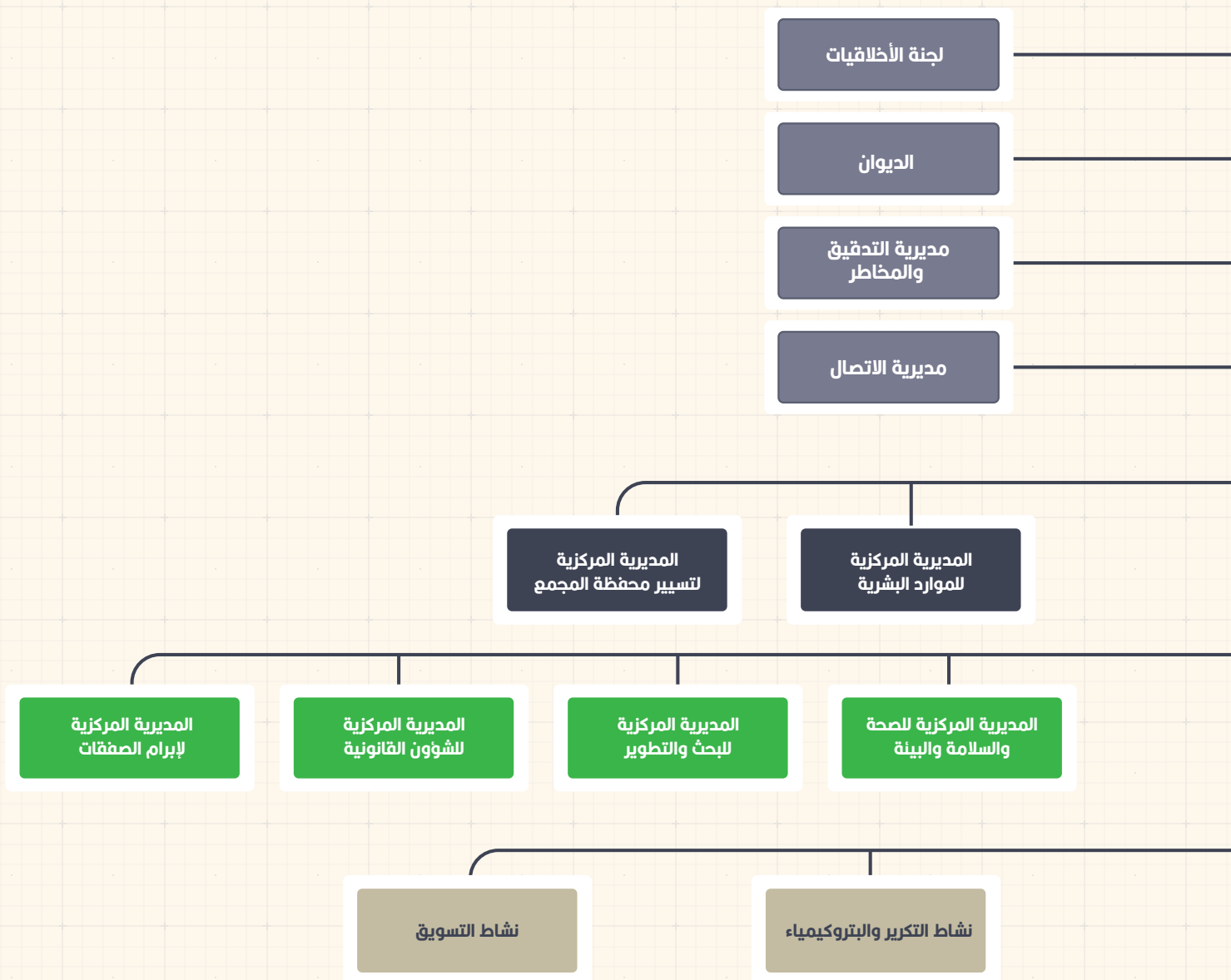
الحصيلة
السنوية

8	إنجازات الشركة
8	مؤشرات رئيسية
12	إنجازات حسب النشاط
14	الاستكشاف والإنتاج
18	النقل عبر الأنابيب
20	التمميع والفصل
22	التكرير والبتروكيمياء
24	التسويق
28	تطور سوق النفط والغاز
32	الاستثمار
34	إنجازات حسب النشاط
38	الموارد البشرية


42	الصحة والسلامة وحماية البيئة
48	المحتوى المحلي والاندماج الوطني
52	الطاقات الخضراء والمتجددة
56	الشؤون الاجتماعية
60	الرعاية والهبات والاستثمار الاجتماعي
64	البحث والتطوير
68	الأداء المالي
70	الحسابات الموحدة
112	الحسابات الاجتماعية

الهيكل التنظيمي





المؤشرات الرئيسية لسنة 2024



في سياق دولي تميّز بعدم اليقين الجيوسياسي، وتفاقم الصراعات، وتباطئ الاقتصاد العالمي، سجلت أسواق النفط والغاز في سنة 2024 منحى عاماً نحو الانخفاض. وكباقي كبرى الشركات العالمية، تأثرت سوناطراك بتراجع أسعار النفط والغاز.

إلا أن اللافت للنظر أن الشركة أبدت قدرة كبيرة على الصمود والتكيف، لتواصل بعزم تنفيذ الاستثمارات المقررة في خططها التنموية.

في سنة 2024، حافظ إنتاج سوناطراك من المحروقات على استقراره، حيث بلغ حجم الإنتاج 193.7 مليون طن مكافئ نفط.

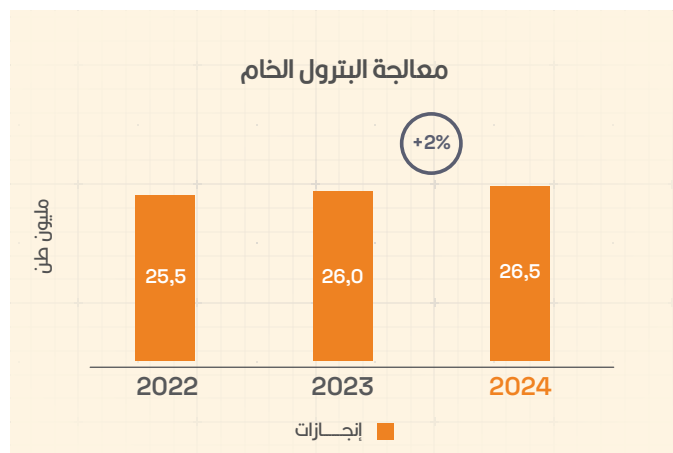
ورغم صعوبة الظروف، فقد سجلت سوناطراك عدة إنجازات، لاسيما من خلال تحقيق إنتاج قياسي من الوقود البري:

- إنتاج 10.8 مليون طن من الغازوال.
- إنتاج 3.7 مليون طن من البنزين.
- رقم الأعمال عند التصدير بلغ 6109 مليار دج (ما يعادل 45 مليار دولار أمريكي)
- إجمالي رقم الأعمال بلغ 6523 مليار دج
- الجباية النفطية المسددة بلغت 3872 مليار دج
- سوناطراك حققت نتيجة صافية قدرها 812 مليار دج

3009-T-963

3009-T-961

بلغ حجم النفط الخام المعالج 26.5 مليون طن، مسجلاً ارتفاعاً بنسبة 2 % مقارنة بسنة 2023.



البتروكيمياء

سجلت المركبات البتروكيميائية أداءً ملحوظاً خلال سنة 2024. وقد حقق مركب CP2K بسكيدة إنتاجاً بلغ 34.198 طن من البولي إيثيلين عالي الكثافة، مسجلاً ارتفاعاً بنسبة 101 % مقارنة بسنة 2023.



التسويق

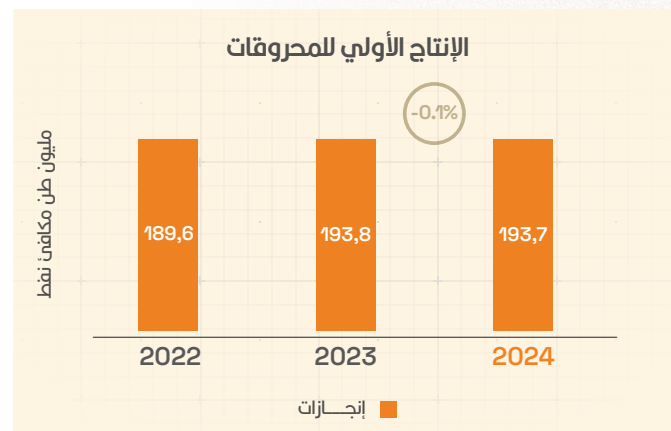
بلغ الحجم الإجمالي لمبيعات المحروقات خلال سنة 2024 حوالي 162.9 مليون طن مكافئ نفط، مسجلاً انخفاضاً طفيفاً بنسبة (1%) مقارنة بالسنة السابقة.



الاستكشاف والإنتاج

ظل تطوير نشاط الاستكشاف والإنتاج في صدارة أولويات الشركة خلال سنة 2024.

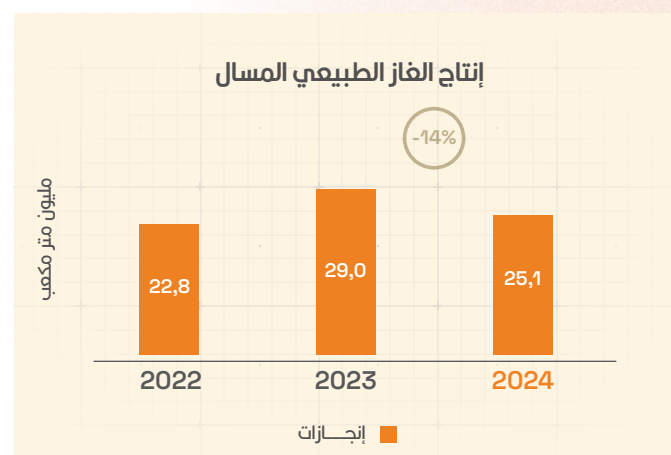
وقد بلغ الإنتاج الأولي من المحروقات خلال سنة 2024 حوالي 193.7 مليون طن مكافئ نفط، مسجلاً انخفاضاً طفيفاً بنسبة 0.1 % مقارنة بسنة 2023.



تحويل المحروقات

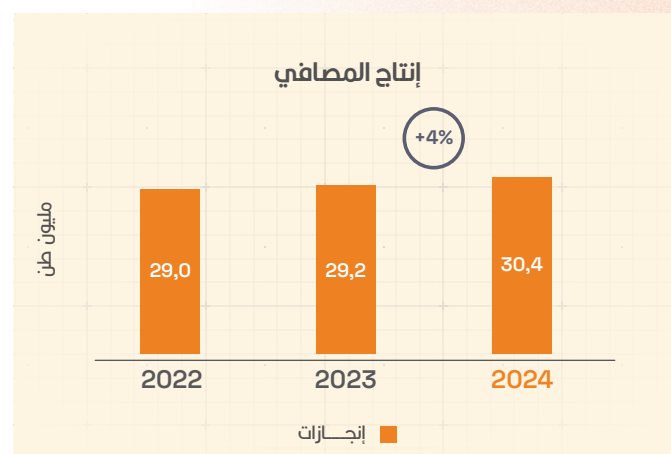
تمنيع وفصل غازات البترول المسال

بلغ إنتاج الغاز الطبيعي المسال خلال سنة 2024 حوالي 25.1 مليون متر مكعب، مسجلاً انخفاضاً بنسبة 14 % مقارنة بسنة 2023.



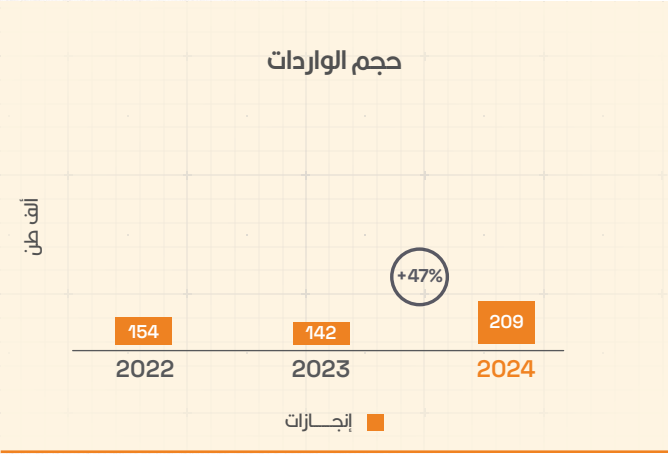
التكرير

واصل إنتاج المصافي ارتفاعه خلال سنة 2024، مسجلاً زيادة بنسبة 4 % مقارنة بسنة 2023.

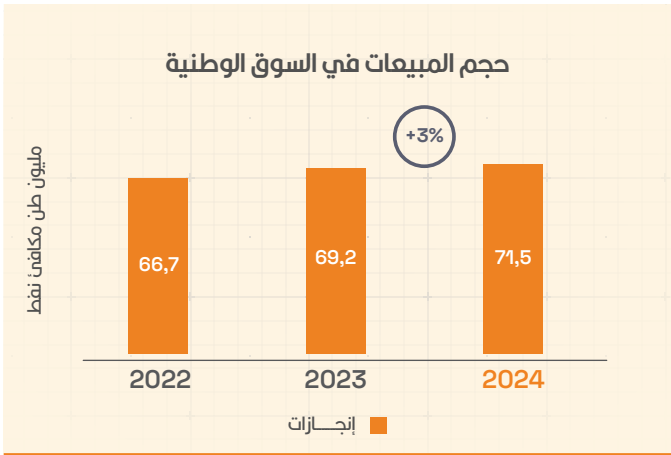


الواردات

تم استيراد حجم قدره 209 ألف طن خلال عام 2024، مقابل 142 ألف طن في عام 2023، أي بزيادة قدرها 47 ٪. ويعزى هذا الارتفاع أساساً إلى استيراد 40 ألف طن من الـBRI، إضافةً إلى ارتفاع واردات الـMTBE بنسبة (+ 19 ٪)، والإيثيلين بنسبة (+ 42 ٪)، والهيكسين بنسبة (+ 83 ٪).

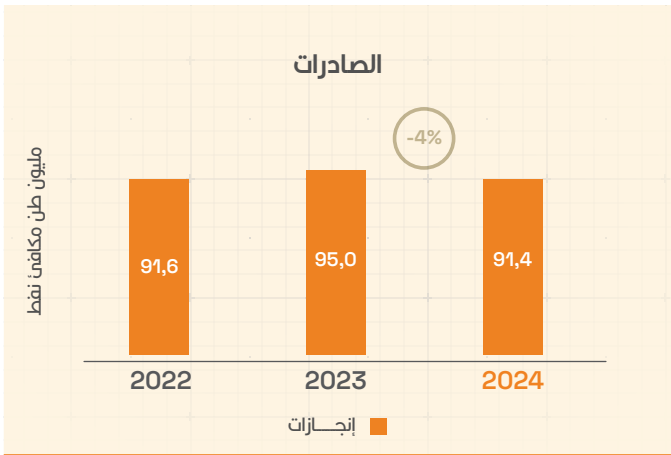


- بلغت مبيعات المحروقات في السوق الوطنية 71.5 مليون طن مكافئ نפט، مسجلة ارتفاعاً بنسبة 3 ٪ مقارنة بسنة 2023.

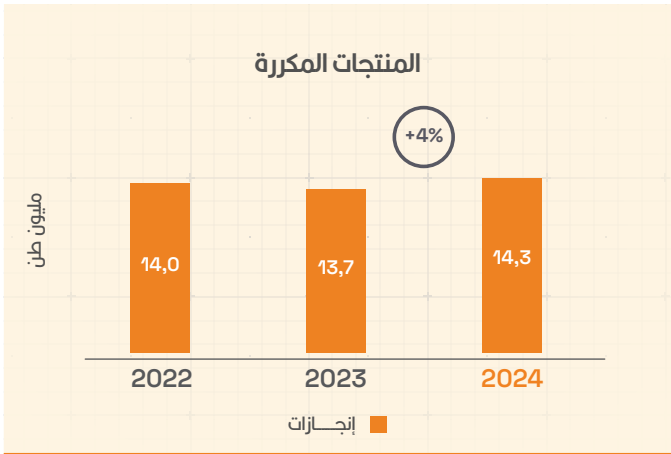


الصادرات

- بلغت صادرات المحروقات لمجمع سوناطراك وشركائه 91.4 مليون طن مكافئ نפט، مسجلة انخفاضاً بنسبة 4 ٪ مقارنة بسنة 2023 تشمل هذه الأحجام مبيعات الغاز لحساب الشركاء، الذين تخضع عقودهم للقانونين 05-07 و09-13 (نظام المشاركة).



- بلغت صادرات المنتجات المكررة 14.3 مليون طن خلال سنة 2024، مسجلة ارتفاعاً بنسبة 4 ٪ مقارنة بسنة 2023



الإنجازات حسب الأنشطة




لقد وضعت سوناطراك تطوير أنشطتها في مجال المنبع النفطي في صدارة أولوياتها، بهدف ضمان تجديد الاحتياطيات وتعزيز الأمن الطاقوي للبلاد على المديين المتوسط والبعيد.

يتضمن مخطط تطوير سوناطراك على المدى المتوسط تسريع تطوير أنشطة المصب من خلال تخصيص استثمارات هامة لتطوير صناعة التكسير، والبتروكيمياء، وتمييع الغاز الطبيعي.

وقد أثمرت الاستثمارات الموجهة لتطوير وإعادة تأهيل أداة التكسير نتائج ملموسة، تمثلت في تعظيم الإنتاج الوطني والتوقف الكلي عن استيراد الوقود.

إن تطوير صناعة بتروكيميائية قوية يندرج، أيضا، ضمن الأهداف الاستراتيجية للمؤسسة، وذلك بغية تأمين المواد الأولية المتاحة عبر مختلف حلقات سلسلة المحروقات، وتقليص فاتورة الاستيراد، والتموقع في السوق الدولية للمنتجات البتروكيميائية.




الاستكشاف والإنتاج

لا يزال المجال المنجمي الوطني، الذي يغطي مساحة تقدر بـ 1.5 مليون كيلومتر مربع، غير مستكشف بشكل واسع، علماً أنه يزخر بإمكانات هامة من الموارد سواء التقليدية أو غير التقليدية، بالإضافة إلى الإمكانيات المتاحة في عرض البحر.

ويتبوأ نشاط الاستكشاف والإنتاج مكانة محورية ضمن الأنشطة الأساسية لسوناطراك، حيث يشمل عمليات التحري والبحث، والاستكشاف، والتطوير، واستغلال المكامن النفطية والغازية. تولي سوناطراك أهمية كبرى لتطوير نشاطاتها على مستوى المنبع، حيث تخصص سنوياً أكثر من 70 % من ميزانيتها لتجديد وتوسيع محفظتها من الاحتياطيات، وذلك عبر تكثيف جهود البحث في الأحواض قليلة الاستكشاف، وفي المناطق المعقدة، فضلاً عن تحسين نسب الاسترجاع في المكامن قيد الاستغلال.

ولتسريع تطوير المنبع النفطي، تعتمد سوناطراك على خيار الشراكة باعتباره خياراً استراتيجياً يتيح تقاسم جهد الاستثمار والمخاطر المرتبطة بأنشطة الاستكشاف والإنتاج. ومن هذا المنظور، فإن القانون 13-19 المتعلق بالمرحوقات يوفر للمستثمرين الأجانب بيئة مشجعة، وذلك بفضل ما يتضمنه من إطار تنظيمي واضح وحوافز جبائية جاذبة.



الإنجازات الرئيسية

- اكتشافات المحروقات: 18 اكتشافاً جميعها بجهد ذاتي
- الإنتاج الأولي من المحروقات: 193.7 مليون طن مكافئ نفط
- النفط الخام: 46.9 مليون طن
- الغاز الطبيعي: 127.9 مليار متر مكعب قياسي
- المكثفات: 9.1 مليون طن مكافئ .
- غاز البترول المسال عند المكامن: 9.7 مليون طن مكافئ.

الوقائع البارزة

توقيع عقود


- مع مجمع بيكر هيوز ونيوفو بينيون الدولية وتكنيمونت، بخصوص إنجاز منشآت تعزيز مكامن الغاز لحاسي الرمل ، المرحلة الثالثة – الخطوة الثانية.
- مع الشركة الصينية للهندسة البترولية والإنشاء، بخصوص إنجاز مشروع تعزيز حقل الغاز لألرار، المرحلة الثالثة.

توقيع بروتوكولات اتفاق وتفاهم

- مع المؤسسة الصينية سينوبيك، تمهيدا لإبرام عقد محروقات في المحيط قيد الاستكشاف لحاسي بركان شمال.
- مع مؤسستي إيني وإيكينور، من أجل إعادة بعث أنشطة الاستكشاف وتطوير إمكانات منطقتي إن صالح و إن أميناس.
- مع توتال إنرجي، من أجل تقييم وتطوير موارد المحروقات في

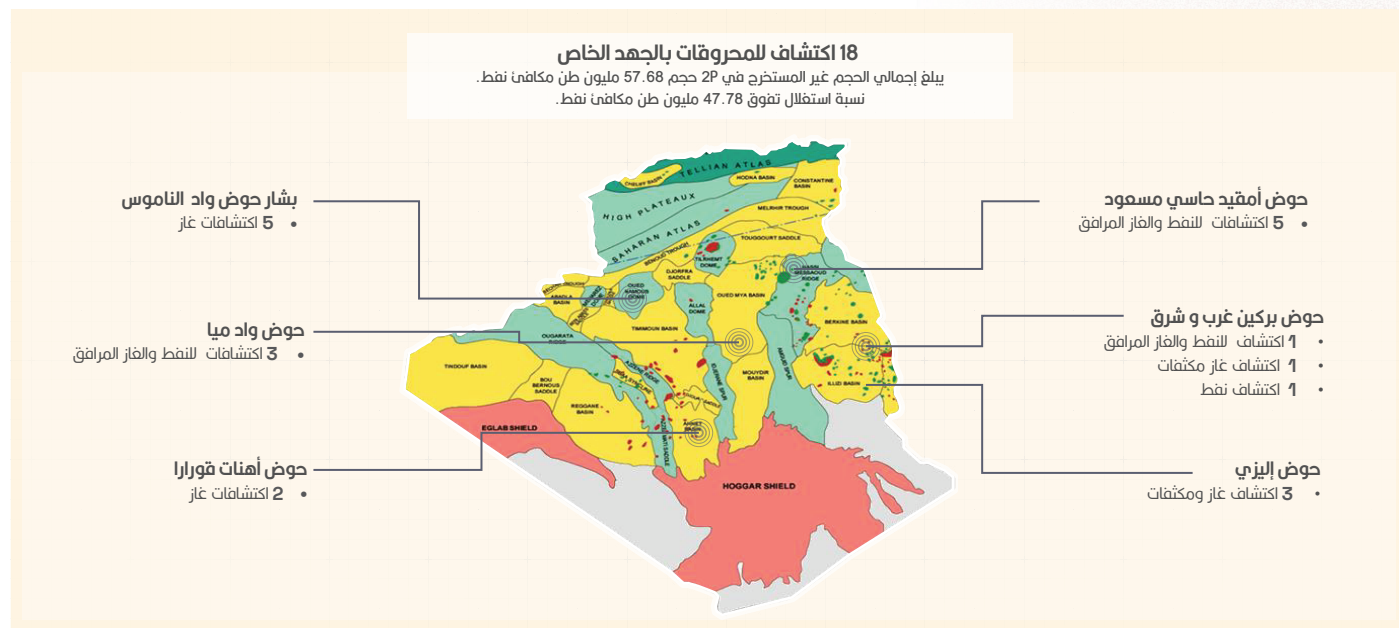
منطقة شمال شرق تيميمون بالتكامل مع منشآت المعالجة القائمة في المنطقة.

- مع مؤسسة إيكسون موبيل، لدراسة فرص تطوير موارد المحروقات في أحواض الأهناك وغورارة.
- مع مؤسسة إيني، مخصص لأشغال البحث واستغلال محيطات زمول الكبير، رورد اللوح – سيف فاطمة، ورورد مسعود شمال.
- مع مؤسسة شيفرون، لتطوير موارد المحروقات في أحواض الأهناك وبركين.



الاستكشاف والاكتشافات الجديدة للمحروقات

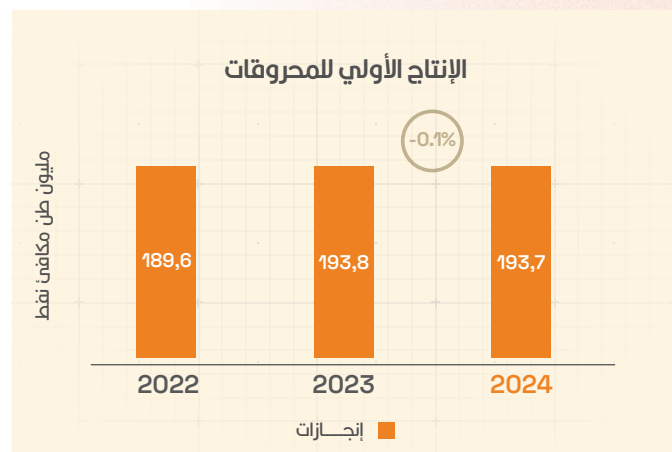
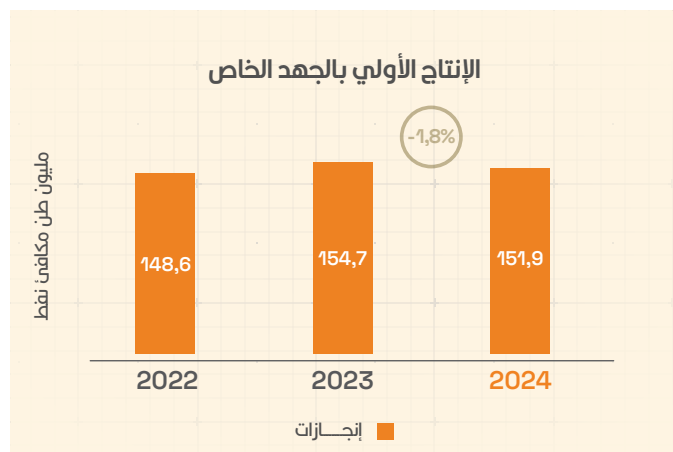
حققت سوناطراك خلال سنة 2024 ثمانية عشر (18) اكتشافاً جديداً للمحروقات، جميعها بجهد ذاتي. وقد توزعت هذه الاكتشافات بين النفط بنسبة (51 %) والغاز بنسبة (49 %)، مما سمح بإبراز حجم محروقات مثبتة ومربحة بلغ 57.68 مليون طن مكافئ نفط، إضافة إلى مساهمة من أعمال التحديد قدرت بـ 45.78 مليون طن مكافئ نفط.



الإنتاج الأولي من المحروقات

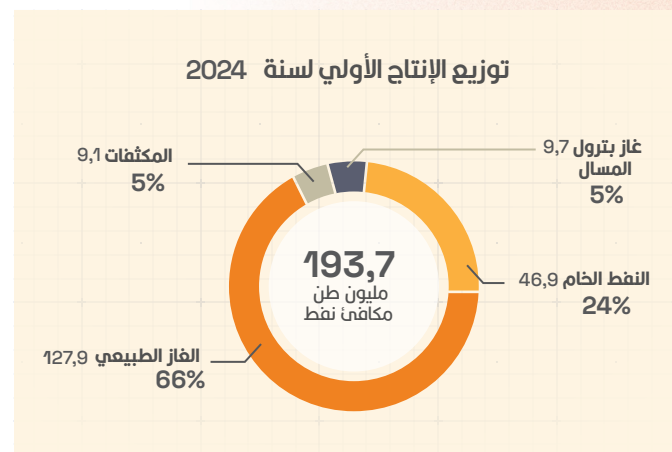
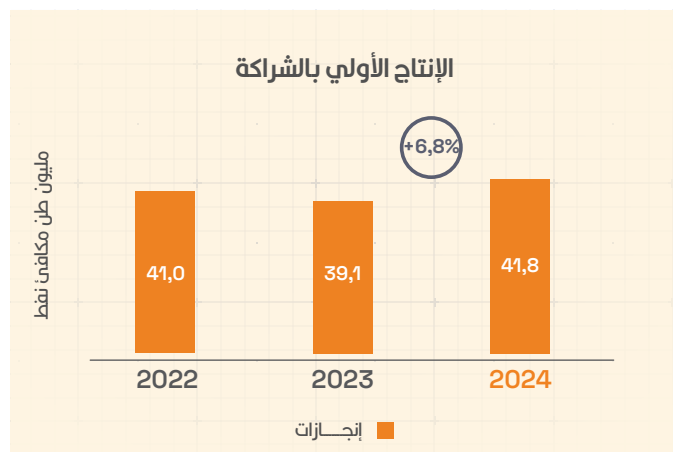
بلغ الإنتاج الأولي بجهد ذاتي 151.9 مليون طن مكافئ نفط.

بلغ الإنتاج الأولي من المحروقات خلال سنة 2024 حوالي 193.7 مليون طن مكافئ نفط.



أما إنتاج الحقول المستقلة في إطار الشراكة، فقد بلغ 41.8 مليون طن مكافئ نفط بزيادة قدرها 6.8 % مقارنة بسنة 2023

يتكون هذا الإنتاج الأولي من 66% غاز طبيعي، و 24% نفط خام، و 5% مكثفات، و 5% غاز بترول مسال.





النقل عبر الأنابيب

تلعب شبكة النقل عبر الأنابيب دوراً مهماً في تنظيم وضبط تدفقات المحروقات السائلة والغازية تبعاً لتقلبات الطلب في السوق الوطنية والدولية.

إن هذه الشبكة التي تمتد على طول 21.190 كلم، تمنح سوناطراك، اليوم لدى زبائنها محلياً ودولياً، مكانة المزود الموثوق والأمن.

تنقسم شبكة النقل التابعة لنشاط النقل عبر الأنابيب إلى جزأين متكاملين:

- الشبكة الجنوبية التي تنطلق من المكامن وتنقل السوائل نحو مركز توزيع المحروقات السائلة بحوض الحمراء بالنسبة للنفط الخام والمكثفات، ونحو المركز الوطني لتوزيع الغاز بحاسي الرمل بالنسبة للغاز الطبيعي وغاز البترول المسال.

- الشبكة الشمالية التي تضمن نقل:

- النفط الخام انطلاقاً من مركز توزيع المحروقات السائلة بحوض الحمراء نحو المصافي وموانئ التصدير.

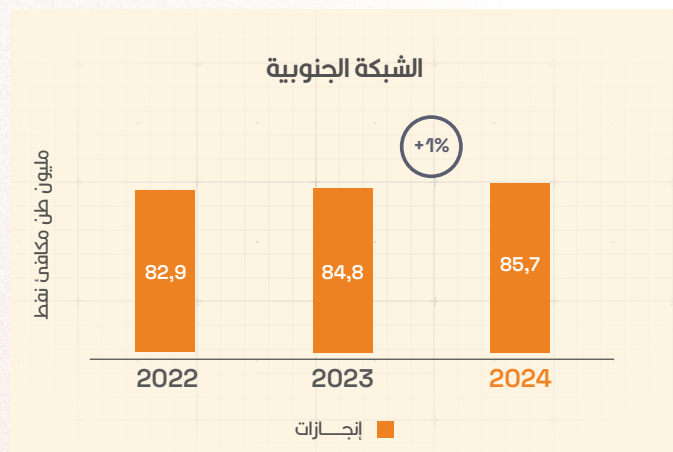
- المكثفات انطلاقاً من مركز توزيع المحروقات السائلة بحوض الحمراء ومكامن حاسي الرمل نحو مصفاة سكيكة وموانئ التصدير.

- الغاز الطبيعي انطلاقاً من المركز الوطني لتوزيع الغاز نحو شبكة السوق الوطنية، وأنابيب الغاز الموجهة للتصدير، ومركبات التميع.

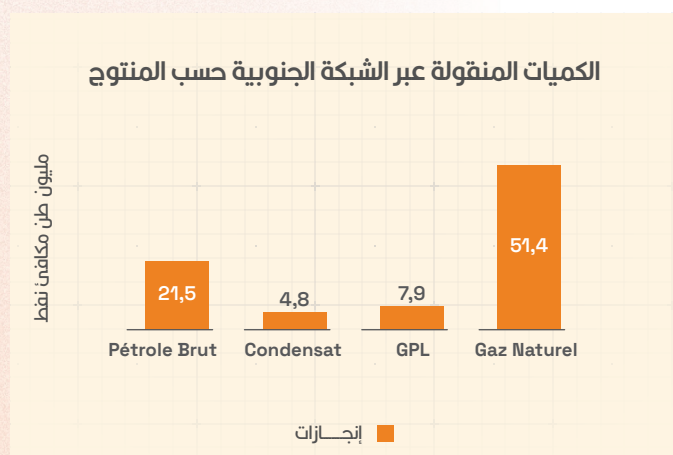
- غاز البترول المسال انطلاقاً من حاسي الرمل نحو مركبات الفصل.

الكميات المنقولة عبر الشبكة الجنوبية

بلغت الكميات المنقولة عبر شبكة النقل الجنوبية 85.7 مليون طن معادل نفط، بزيادة قدرها 1% مقارنة بسنة 2023.



تفصيل الكميات المنقولة عبر الشبكة الجنوبية حسب المنتج:



الإنجازات الرئيسية

- الكميات المنقولة عبر الشبكة الشمالية : 157,8 مليون طن مكافئ نفط .

- الكميات المنقولة عبر الشبكة الجنوبية : 85,7 مليون طن مكافئ نفط .

الوقائع البارزة

- توقيع عقود إنجاز ثلاثة مشاريع

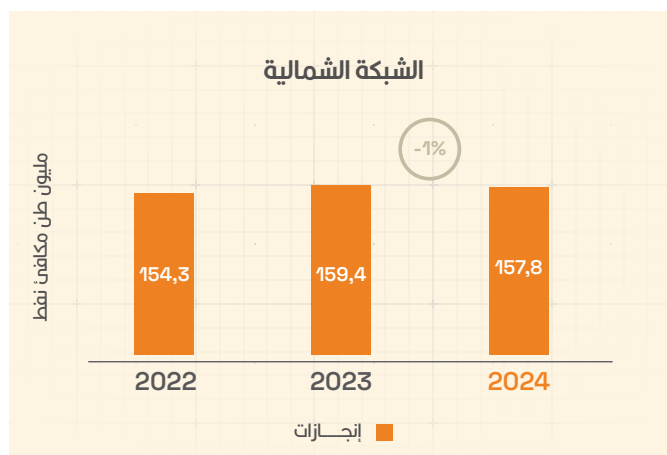
- استبدال أنبوب النفط OH1 الذي يربط محطة الضغط 1 بإن أميناس بالنقطة الكيلومترية 66 : بتاريخ 29 جانفي، بالتعاون مع الشركة الوطنية للهندسة المدنية والبناء.

- إعادة تأهيل أنبوب النفط OB1 بقطر 22 بوصة و 24 بوصة الذي يربط محطة الضغط 1 بجامعة بمحطة الضغط 3 بالمسيلة : بتاريخ 22 جويلية، بالتعاون مع المؤسسة الوطنية للأنابيب.

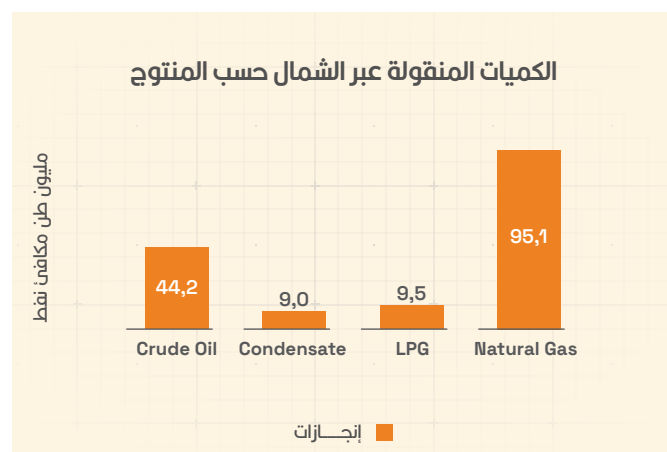
- استبدال أنبوب النفط OD1 بقطر 16 بوصة - المقطع الرابط بين (PC01-TA ومسدار) : بتاريخ 4 ديسمبر، بالتعاون مع تجمع يضم المؤسسة الوطنية للأنابيب والشركة الوطنية للهندسة المدنية والبناء.

الكميات المنقولة عبر الشبكة الشمالية

بلغت كميات المحروقات المنقولة سنة 2024 عبر الشبكة الشمالية 157.8 مليون طن معادل نفط، أي بانخفاض طفيف قدره 1% مقارنة بسنة 2023.



الكميات المنقولة عبر الشبكة الشمالية حسب المنتج:



التمنيع والفصل

بوصفها رائدة في صناعة الغاز الطبيعي المسال، إلى مصاف
الفاعلين العالميين الأوائل في مجال إنتاج وتسويق الغاز
الطبيعي المسال ومشتقاته مثل الإيثان، والبروبان، والبوتان،
والبنزين الطبيعي.

وتتوفر سوناطراك اليوم على قدرة إنتاجية معتبرة من الغاز
الطبيعي المسال تقدر بـ 56 مليون متر مكعب في السنة، ما
يُمكّنها من تزويد زبائنها في حوض البحر الأبيض المتوسط،
وأوروبا الغربية والشمالية، وآسيا، وفي أي مكان تسمح به
الظروف التجارية والعملياتية.

وإذ تجدد سوناطراك إرادتها في تسريع وتيرة تطوير قدراتها
الإنتاجية من الغاز الطبيعي المسال وتعزيز حضورها في
السوق الدولية للغاز، فإنها أطلقت عدة مشاريع استثمارية
في المناطق الصناعية لكل من سكيكدة وأرزو، بهدف تعزيز
موثوقية مركبات التميع، وزيادة القدرة التخزينية للغاز
الطبيعي المسال، فضلا عن تحديث مرافق الشحن

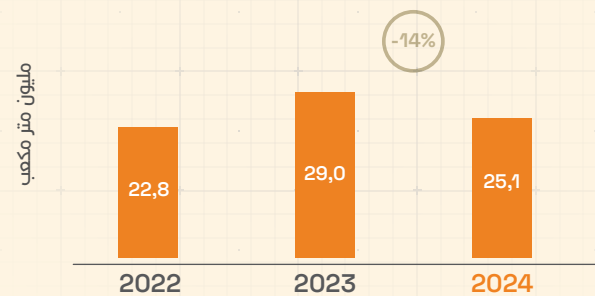
الإنجازات الرئيسية

- إنتاج الغاز الطبيعي المسال: 25.1 مليون متر مكعب.
- إنتاج البروبان: 4.58 مليون طن.
- إنتاج البوتان: 3.50 مليون طن.

إنتاج الغاز الطبيعي المسال

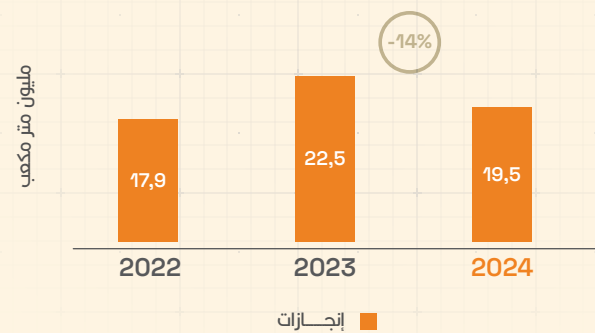
بلغ حجم الغاز الطبيعي المسال المنتج سنة 2024 حوالي 25.1 مليون متر مكعب.

إنتاج الغاز الطبيعي المسال



بلغ حجم الغاز عند مدخل مركبات الغاز الطبيعي المسال 19.5 مليار متر مكعب.

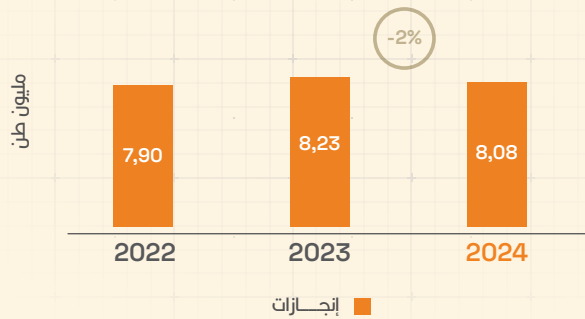
الغاز المسّلم لمركّبات الغاز الطبيعي المسال



أحجام غاز البترول المسال المنتج بمركبي GP1Z – GP2Z

بلغ حجم البروبان والبيوتان المنتج من طرف المركبين GP1Z – GP2Z نحو 8.1 مليون طن.

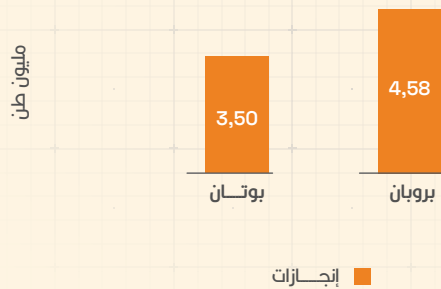
غاز البترول المسال المنتج بمركبي GP1Z – GP2Z



توزيع إنتاج المركبين GP1Z – GP2Z

بلغت كمية البروبان المنتجة 4.58 مليون طن مقابل 3.50 مليون طن من البيوتان.

إنتاج البوتان والبروبان من GP1Z – GP2Z



التكرير والبتروكيمياء

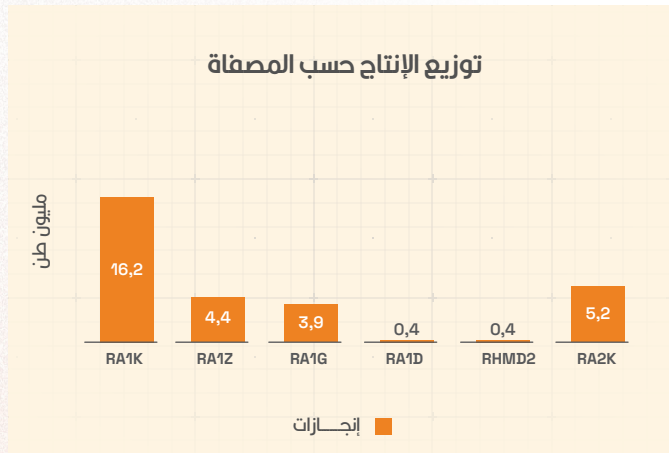
تمتلك سوناطراك اليوم ست (06) مصافي تكرير ناشطة عبر التراب الوطني، من بينها مصفاة مخصصة للمكثفات، بالإضافة إلى مصفاة واحدة في الخارج. كما يمتلك المجمع بجهده الخاص مركبين (02) بتروكيميائيين.

وفي إطار تأمين موارده الأولية، يطمح مجمع سوناطراك، من خلال برنامجه الاستثماري في مجال التكرير والبتروكيمياء، إلى أن يكون فاعلاً رئيسياً في مسار التصنيع بالجزائر.

وفي هذا الصدد، يهدف مخطط تطوير سوناطراك إلى عصنة وتعزيز قدرات التكرير القائمة، وكذا إنشاء صناعة بتروكيميائية ناجعة، وذلك من خلال تأمين وتحويل الموارد الأولية المتاحة عبر مختلف حلقات سلسلة المحروقات.



توزيع الإنتاج حسب المصفاة



البتروكيمياء

إنتاج المركبين البتروكيميائيين CP1Z/CP2K

- بلغ حجم الإنتاج بمركب CP1Z لأرزيو 114.702 طن. وقد بلغت مبيعات CP1Z حوالي 13.294 طن في السوق الوطنية و80.920 طن للتصدير.
- سجل المركب البتروكيميائي CP2K لسكيدة إنتاجاً قدره 34.198 طن من مادة البولي إيثيلين عالي الكثافة، بينما بلغت المبيعات في السوق الوطنية 40.858 طن.

الإنجازات الرئيسية

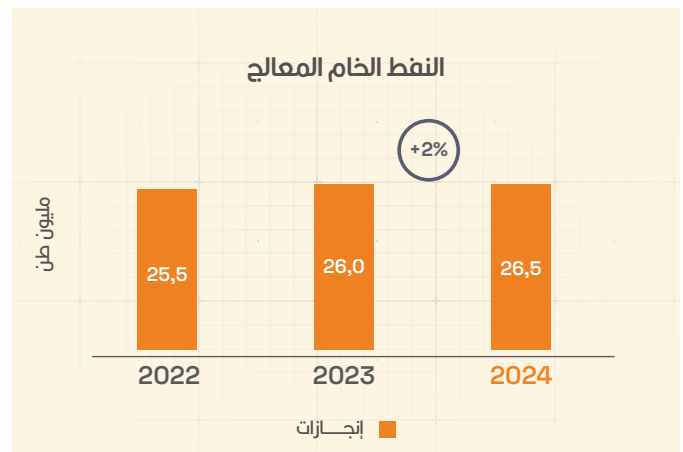
- الإنتاج الإجمالي للمصافي: 30,4 مليون طن.
- إنتاج المركبين البتروكيميائيين CP1Z/CP2K : 1 489 000 طن

الوقائع البارزة

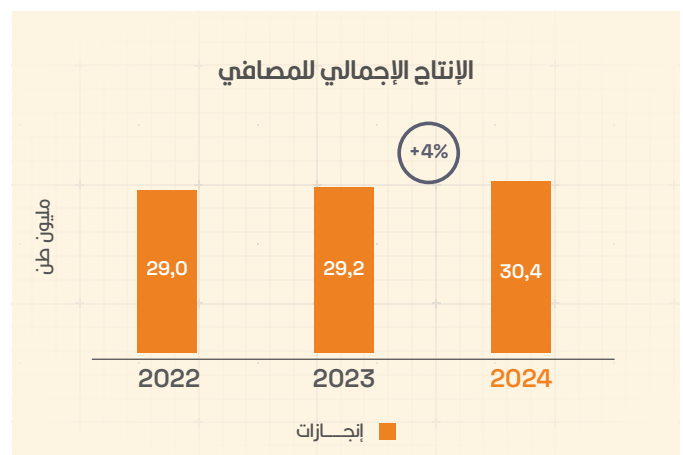
- توقيع عقود إنجاز مشروعين كبيرين :
- المركب البتروكيميائي لإنتاج أكيل البنزين الخطي مع شركة تيكيمو نت .
- المصفاة الجديدة بحاسي مسعود مع تجمع مؤسستي تيكينكاس رونيداس وسينوبيك.
- تعظيم إنتاج وقود النقل لتلبية الطلب على مستوى السوق الوطنية : 10,8 مليون طن من الغازوال و 3,7 مليون طن من البنزين.

التكرير

- حجم النفط الخام المعالج من طرف المصافي
- بلغ حجم النفط الخام المعالج من طرف المصافي في الجزائر 26,5 مليون طن، بزيادة قدرها 2 % مقارنة بسنة 2023.



- الإنتاج الإجمالي للمصافي من المنتجات النفطية
- بلغ الإنتاج الإجمالي للمصافي 30,4 مليون طن، مسجلاً ارتفاعاً بنسبة 4 % مقارنة بسنة 2023.



التسويق

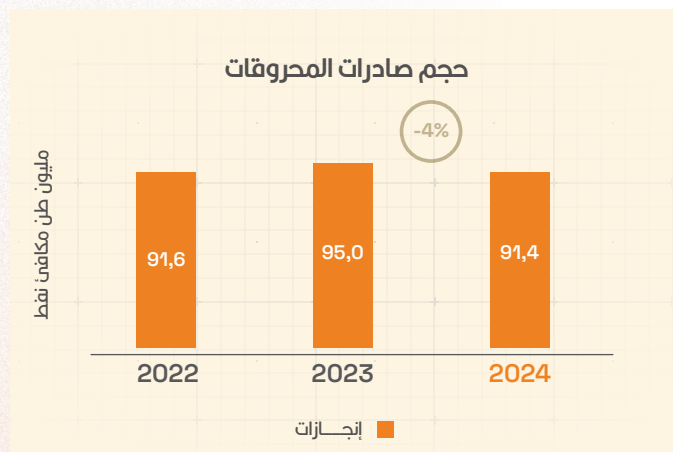
تسهر سوناطراك، من خلال نشاط التسويق، على ضمان أمن تزويد السوق الوطنية بالطاقة، من جهة، وتحسين قيمة المحروقات الموجهة للتصدير، من جهة أخرى.

وعلى الصعيد الدولي، تمتلك سوناطراك مقومات حقيقية تؤهلها لأن تكون لاعباً رئيسياً في السوق العالمية للغاز، وذلك من خلال:

- حضورها في مجمل حلقات سلسلة صناعة الغاز.
 - سمعتها كمزود موثوق للطاقة.
 - مرونة هيكلها في مجال النقل (الغاز الطبيعي المسال وأنابيب الغاز العابرة للقارات).
 - قربها الجغرافي من أوروبا.
 - قدرتها المؤكدة على التكيف مع تطورات وظروف السوق.
- وهكذا فقد تمكنت سوناطراك، خلال السنوات الأخيرة، من تكييف أدواتها التجارية مع تطورات الأسواق الغازية، لاسيما من خلال إبرام عقود متوسطة وقصيرة المدى.
- واليوم، فإن سوناطراك تُعد:
- **المزود الأول** لإيطاليا بالغاز الطبيعي.
 - **المزود الثاني** لإسبانيا بالغاز الطبيعي.
 - **المزود الثاني** لتركيا بالغاز الطبيعي المسال.
 - **المزود الثاني** لليونان بالغاز الطبيعي المسال.

حجم صادرات المحروقات

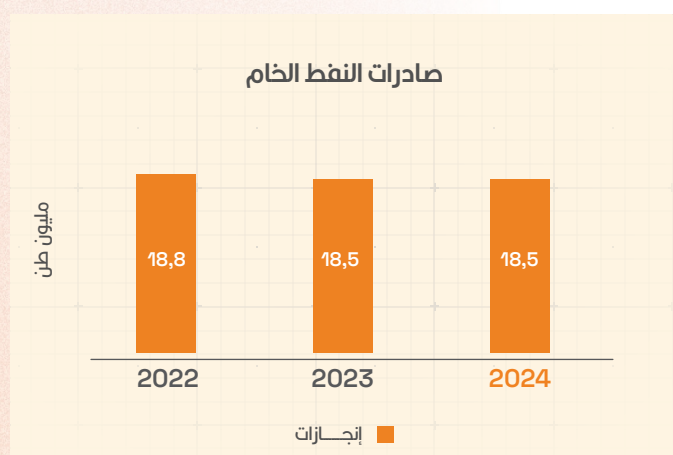
بلغ حجم صادرات المحروقات لمجمع سوناطراك وشركائه 91.4 مليون طن مكافئ نפט، مسجلاً انخفاضاً بنسبة 4 % مقارنة بسنة 2023. تشمل هذه الأحجام مبيعات الغاز لحساب الشركاء، الذين تخضع عقودهم للقانونين 05-07 و 09-13 (نظام المشاركة).



توزيع الصادرات حسب المنتج

النפט الخام

بلغت صادرات النفط الخام خلال سنة 2024 حجماً قدره 18.5 مليون طن.



المكثفات

بلغت صادرات المكثفات 2.7 مليون طن سنة 2024.



الإنجازات الرئيسية لسنة 2024

- الإنتاج المُسوَّق: 162.9 مليون طن مكافئ نפט.
- الصادرات: 91.4 مليون طن مكافئ نפט.
- حجم المبيعات في السوق الوطنية: 71.5 مليون طن مكافئ نפט.
- رقم الأعمال في مجال التصدير 45 مليار دولار أمريكي.

الوقائع البارزة

- توقيع اتفاقيات تجارية لتصدير الغاز
- مع شركة "قرين" للغاز الطبيعي المسال بالمملكة المتحدة، لمدة 10 سنوات ابتداءً من جانفي 2029، بقدرة إعادة تفوير تقدر بـ 3 ملايين طن سنوياً من الغاز الطبيعي المسال.
- مع الشركة الألمانية "في أن جي"، لمدة سنتين ابتداءً من 1 جانفي 2024.
- تصدير أول شحنة من الغاز الطبيعي المسال إلى كرواتيا انطلاقاً من مركب التميع GL3Z
- اتفاق-إطار مع الشركة السلوفينية "جيوبلان" لزيادة كميات الغاز الطبيعي الموجهة إلى سلوفينيا عبر أنبوب الغاز الرابط بين الجزائر وإيطاليا.
- إبرام عقد بيع للغاز الطبيعي مع الشركة التشيكية "سي أو زاد"، لمدة سنة واحدة ابتداءً من 1 أكتوبر 2024. ويتم التسليم عبر أنبوب الغاز ترانسيميد.
- إبرام اتفاقيات بيع فورية مع الزبون "فينفور" لتسليم كميات من الغاز الطبيعي إلى السوق الإيطالية.

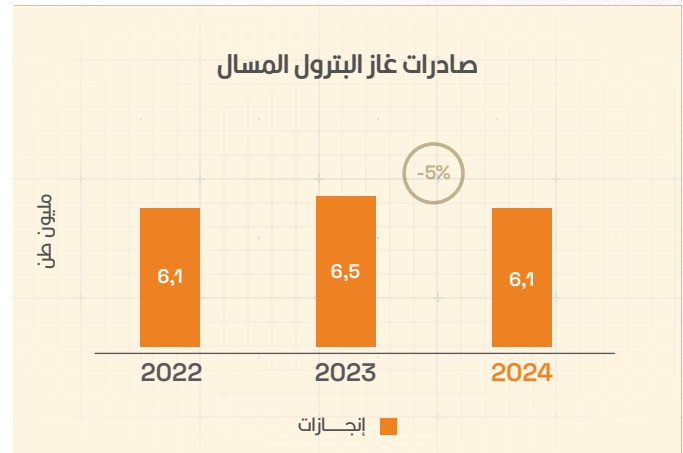
الحجم الإجمالي للمبيعات

بلغ الحجم الإجمالي لمبيعات المحروقات سنة 2024 حوالي 162.9 مليون طن مكافئ نפט، مسجلاً انخفاضاً طفيفاً قدره 1% مقارنة بسنة 2023.



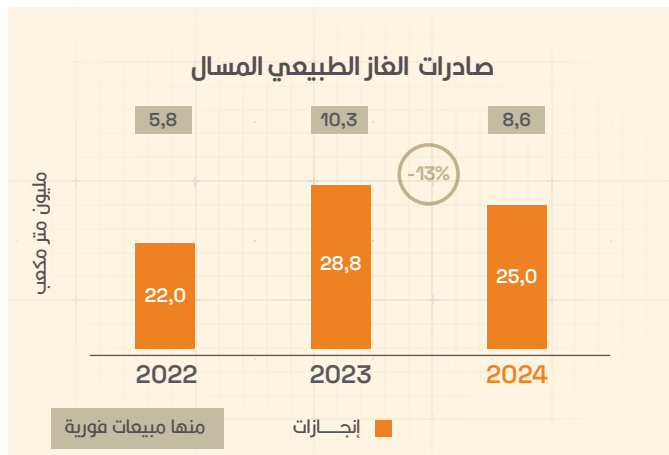
غاز البترول المسال

بلغت صادرات غاز البترول المسال 6.1 مليون طن خلال سنة 2024.



الغاز الطبيعي المسال

بلغت صادرات الغاز الطبيعي المميع حجماً قدره 25.0 مليون متر مكعب خلال سنة 2024، مسجلة انخفاضاً بنسبة 13 % مقارنة بسنة 2023.



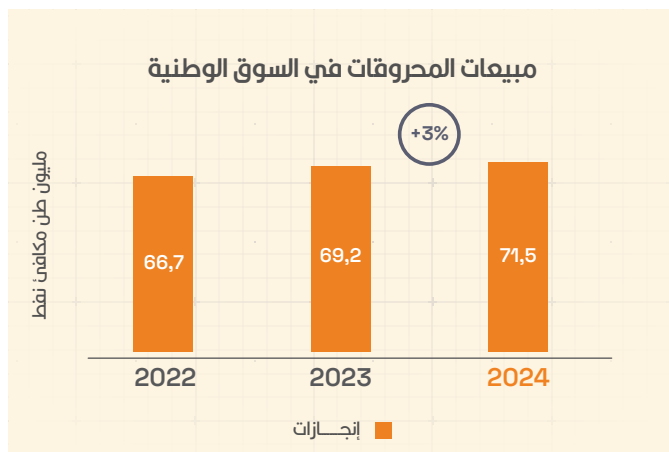
المنتجات المكررة

بلغت صادرات المنتجات المكررة 14.3 مليون طن خلال سنة 2024، مسجلة ارتفاعاً بنسبة 4 % مقارنة بسنة 2023.



مبيعات المحروقات في السوق الوطنية

بلغت مبيعات المحروقات في السوق الوطنية خلال سنة 2024 حوالي 71.5 مليون طن مكافئ نفط، مسجلة ارتفاعاً بنسبة 3 % مقارنة بسنة 2023.



الغاز الطبيعي

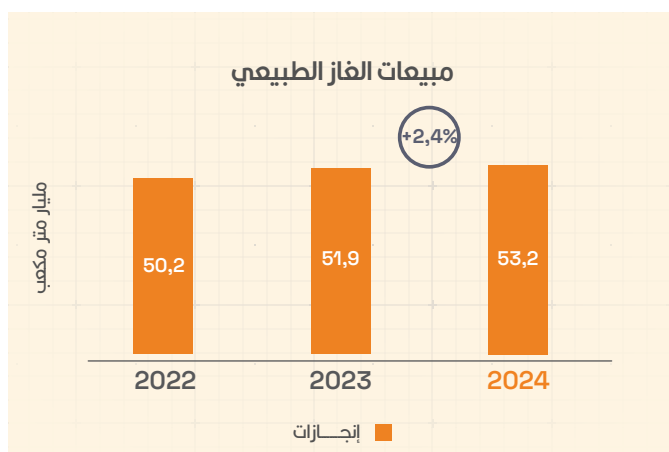
بلغت صادرات الغاز الطبيعي 34.3 مليار متر مكعب خلال سنة 2024، مسجلة انخفاضاً بنسبة 2 % مقارنة بسنة 2023.



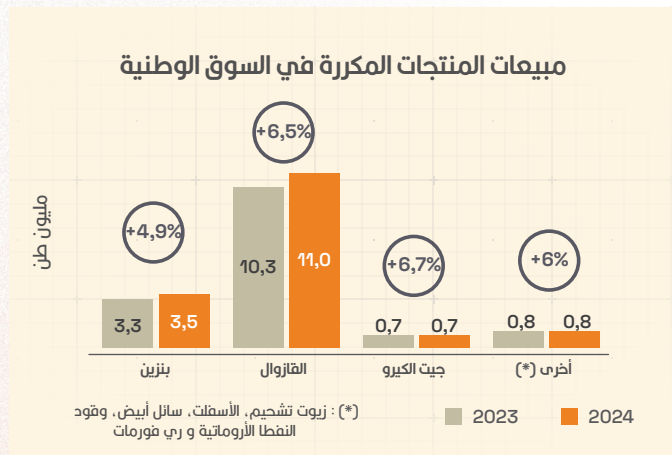
توزيع المبيعات في السوق الوطنية حسب المنتج

الغاز الطبيعي

بلغت مبيعات الغاز الطبيعي في السوق الوطنية 53.2 مليار متر مكعب، أي بزيادة قدرها 2.4 % مقارنة بسنة 2023.



بالتفصيل، فإن ارتفاع مبيعات المنتجات المكررة في السوق الوطنية يُعزى أساساً إلى زيادة استهلاك الغازوال بنسبة 6.5% (+675 ألف طن) والبنزين بنسبة 4.9% (+162 ألف طن).



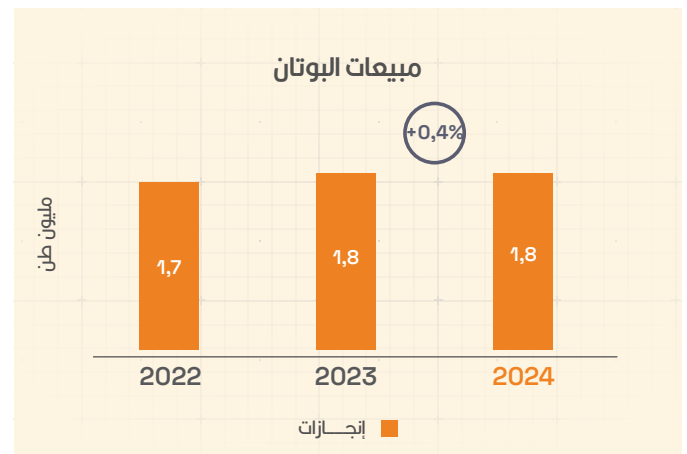
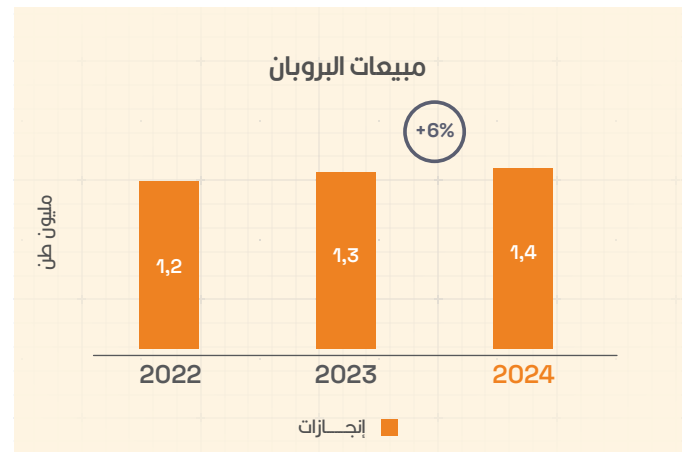
استيراد المنتجات النفطية

بلغت واردات المنتجات البترولية 209 ألف طن، أي بزيادة قدرها 47%.



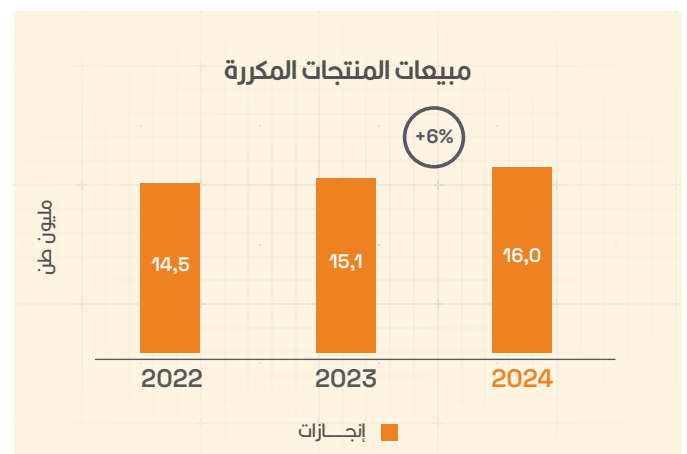
البروبان والبيوتان

بلغت مبيعات البروبان والبيوتان في السوق الوطنية خلال سنة 2024 حوالي 3,1 مليون طن، منها 1,4 مليون طن من البروبان و1,8 مليون طن من البيوتان، بارتفاع قدره 6% و 0,4% على التوالي مقارنة بسنة 2023.



المنتجات المكررة

بلغت مبيعات المنتجات المكررة في السوق الوطنية خلال سنة 2024 حوالي 16 مليون طن، أي بزيادة قدرها 6% مقارنة بسنة 2023، مدفوعة أساساً بارتفاع استهلاك الغازوال بنسبة 6.5% (+ 675 ألف طن) والبنزين بنسبة 4.9% (+ 162 ألف طن).



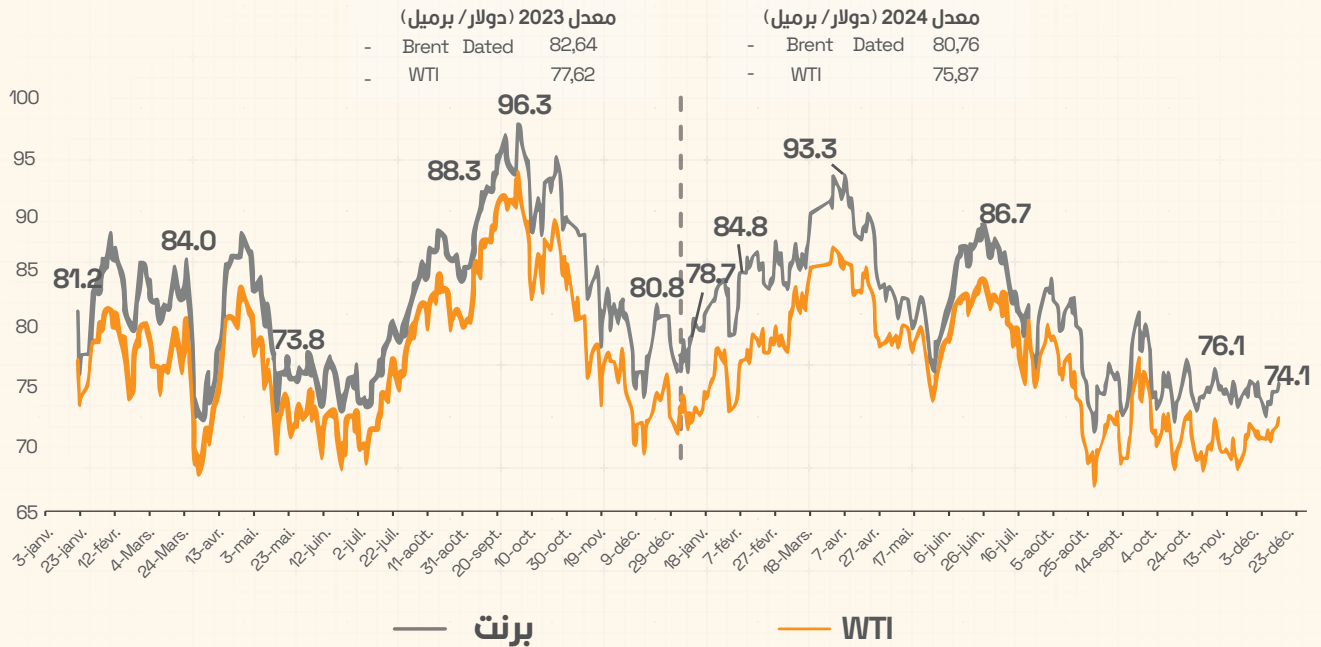
تطور سوق النفط والغاز

تأثر سوق النفط خلال سنة 2024 تأثيراً كبيراً نتيجة مجموعة من العوامل، من أبرزها على وجه الخصوص ارتفاع الإنتاج العالمي من النفط الخام، وتباطؤ الطلب، وتفاقم التوترات الجيوسياسية.

كما اتجه سوق الغاز، في نفس الظرف، نحو منحى تنازلي مقارنة بسنة 2023، وذلك على الرغم من التوترات الجيوسياسية والمخاوف المتعلقة بالإمدادات.

US\$/bbl

تطور سعر النفط الخام



لقد ساهمت عدة عوامل في ركود السوق النفطي، من أبرزها:

- تباطؤ الطلب العالمي وارتفاع مستويات المخزونات.
- نمو ضعيف بنسبة 0.7 % في منطقة اليورو، أقل من التوقعات، بسبب ضعف الاستهلاك وقلة الاستثمارات.
- تراجع أداء القطاع الصناعي في الولايات المتحدة وأوروبا وآسيا.
- زيادة مخزونات النفط الخام في الولايات المتحدة.
- الارتفاع الكبير في المخزونات داخل محور أمستردام - روتردام - أنفرس للمنتجات النفطية: ارتفاع مخزونات الفازوال بنسبة 18% والبنزين بنسبة + 4 % خلال شهر نوفمبر.
- تمديد اتفاق خفض إنتاج أوبك+ بـ 3.66 مليون برميل / في اليوم إلى غاية نهاية 2024، إلى جانب قرار ثمانية أعضاء من المنظمة بخفض طوعي إضافي قدره 2.2 مليون برميل / في اليوم من سبتمبر 2024 إلى مارس 2025.

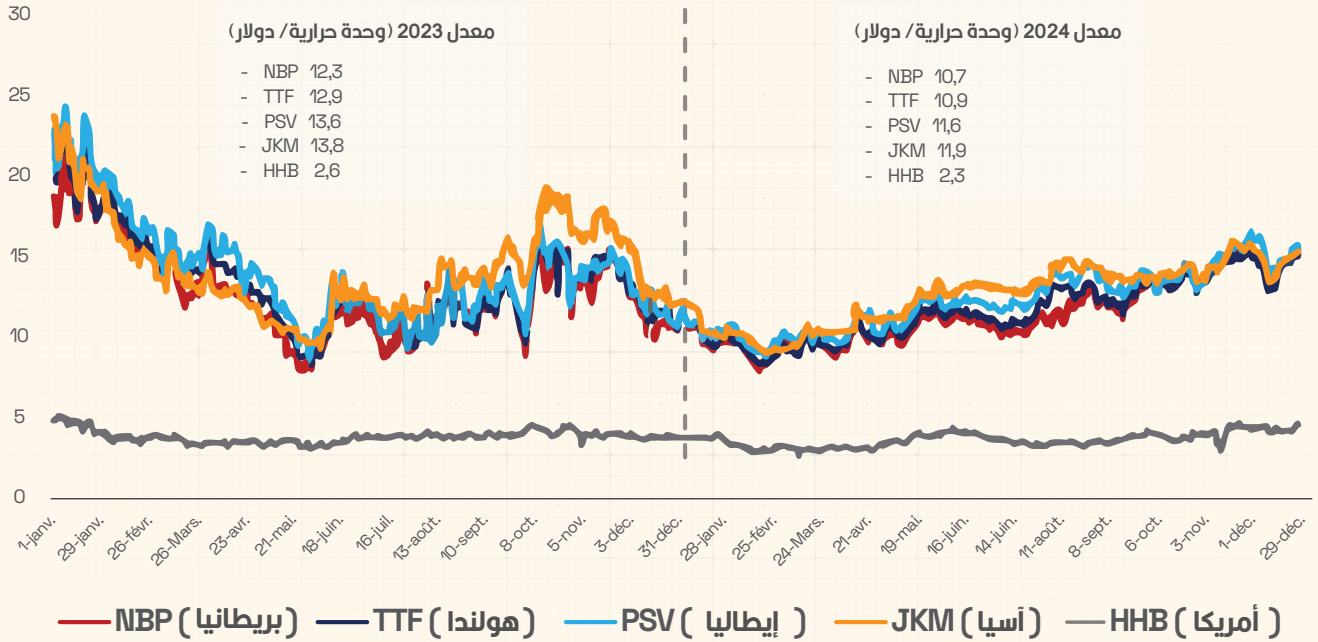
سجل سعر خام برنت DTD خلال سنة 2024 انخفاضاً بنسبة 2.27 % ليستقر عند 80.76 دولار أمريكي / البرميل مقابل 82.64 دولار / البرميل في سنة 2023.

أما خام غرب تكساس الوسيط (WTI) فقد سجل بدوره في سنة 2024 تراجعاً مماثلاً بنسبة 2.25 % بمتوسط سنوي بلغ 75.87 دولار / البرميل مقابل 77.62 دولار / البرميل في 2023.

وقد تميز السوق بما يلي:

- ارتفاع الأسعار خلال الثلاثي الأول من سنة 2024 نتيجة شتاء شديد البرودة في الولايات المتحدة، وتفاقم التوترات الجيوسياسية في الشرق الأوسط، وبدء الهجمات الأوكرانية على المصافي الروسية.
- بلوغ خام برنت ذروته السنوية في شهر أبريل بأكثر من 90 دولار / البرميل، مدفوعاً بتطورات الأزمة في الشرق الأوسط والتهديدات باندلاع نزاع عسكري بين إيران وإسرائيل، مما زاد المخاوف بشأن إمدادات السوق من النفط الخام. غير أن الأسعار بدأت في التراجع منذ شهر ماي لتستقر تحت عتبة 85 دولار / البرميل، متأثرة بالخلافات داخل منظمة أوبك+ وتدهور الآفاق الاقتصادية العالمية.

تطور سعر الغاز



- تأمين المخزونات مع نهاية السنة من طرف دول الاتحاد الأوروبي.
- الزيادة الكبيرة في إنتاج الطاقة المتجددة في أوروبا، والتي قُدرت خلال الفترة 2021-2023 بـ +36%.
- استمرار النزاع الروسي - الأوكراني وتداعياته على أمن إمدادات أوروبا.
- انتهاء اتفاق عبور الغاز الروسي عبر أوكرانيا نحو أوروبا مع نهاية سنة 2024.
- بقاء الواردات الأوروبية من الغاز الطبيعي المسال من الولايات المتحدة وقطر عند مستويات مرتفعة، بما يعادل حوالي 70% من إجمالي واردات الاتحاد الأوروبي من الغاز الطبيعي المسال.
- بالنسبة لسوق الغاز الطبيعي، تميزت سنة 2024 بتأكيد المنحنى التنازلي للأسعار وبالتقلبات التي عرفتتها، سواء في أوروبا أو على المستوى العالمي.
- وقد سجل متوسط الأسعار في سنة 2024 انخفاضاً بنسبة 13 % بالنسبة لمؤشر هنري هاب، و 15 % بالنسبة لمؤشر تي. تي. أف، و 14 % بالنسبة لمؤشر جي. كا. أم، مقارنة بسنة 2023.
- وتتمثل العوامل الرئيسية التي تقف وراء تقلبات الأسعار في سوق الغاز في:
- مستويات مرتفعة من المخزونات تجاوزت 90% خاصة في أوروبا، وذلك منذ نهاية الثلاثي الأول من سنة 2024.
- اعتدال المناخ خلال شتاء 2023/2024، مما أدى إلى انخفاض الطلب على الغاز الطبيعي للتدفئة.
- ارتفاع الطلب في أوروبا مع نهاية سنة 2024 نتيجة برودة شتاء 2024/2025.



الاستثمارات

- في سنة 2024، بلغت الإنجازات الاستثمارية في الجزائر 835 مليار دينار جزائري (ما يعادل 6.0 مليار دولار أمريكي)، بزيادة قدرها 11 ٪ مقارنة بسنة 2023.
- بلغت حصة الإنجازات بالعملة الوطنية 73 ٪ من إجمالي الاستثمارات.
- خُصّص الجزء الأكبر من هذه الاستثمارات (79٪) لتطوير نشاط الاستكشاف والإنتاج



الاستكشاف والإنتاج

مثّلت الاستثمارات المخصصة لقطاع الاستكشاف والإنتاج الجزء الأكبر من الإنجازات (أي ما يعادل 79 ٪ من الإجمالي) بمستوى بلغ 662 مليار دينار جزائري (ما يعادل 4.7 مليار دولار أمريكي)، موزعة كما يلي :

- سوناطراك بمجهودها الخاص: 483 مليار دينار جزائري (ما يعادل 3.5 مليار دولار أمريكي)؛
 - سوناطراك بالشراكة: 179 مليار دينار جزائري (ما يعادل 1.3 مليار دولار أمريكي).
- وقد مثّلت الاستثمارات المنجزة في إطار الشراكة 27 ٪ من إجمالي قطاع الاستكشاف والإنتاج في سنة 2024 مقابل 26 ٪ في سنة 2023.

معدل التطور 2023/2024	إنجاز 2024	إنجاز 2023	مليار دينار
20 %	99	83	الصادرات
22 %	96	78	سوناطراك بجهد خاص
15- %	4	5	سوناطراك بالشراكة
5 %	562	537	تطوير واستغلال المكامن
1 %	387	382	سوناطراك بجهد خاص
12 %	175	156	سوناطراك بالشراكة
7 %	662	621	مجموع قسم الاستكشاف والإنتاج
14 %	4.7	4.1	المجموع بملايير الدولارات

الاستكشاف

في سنة 2024، بلغت الاستثمارات المخصصة لعمليات الاستكشاف نحو 100 مليار دينار جزائري (ما يعادل 711 مليون دولار أمريكي)، مسجلة ارتفاعاً بنسبة 20 ٪ مقارنة بسنة 2023. وقد شملت هذه الاستثمارات أساساً اقتناء 11.175 كلم من المقاطع الزلزالية ثنائية الأبعاد، و 16.387 كلم² من المقاطع الزلزالية ثلاثية الأبعاد، إضافة إلى حفر 59 بئراً، 39 منها تم إنجازه وتسليمه.

معدل التطور 2023/2024	إنجاز 2024	إنجاز 2023	
			سوناطراك بجهد خاص
29 %	7 757	5 991	زلزالي ثنائي الأبعاد (كلم)
21 %	16 387	13 579	زلزالي ثلاثي الأبعاد (كلم ²)
27 %	57	45	عدد الآبار المحفورة
27 %	38	30	عدد الآبار المنتهية
			سوناطراك بالشراكة
			زلزالي ثنائي الأبعاد (كلم)
			زلزالي ثلاثي الأبعاد (كلم ²)
0 %	2	2	عدد الآبار المحفورة
50- %	1	2	عدد الآبار المنتهية
			الجهد الكلي
29 %	7 757	5 991	زلزالي ثنائي الأبعاد (كلم)
21 %	16 387	13 579	زلزالي ثلاثي الأبعاد (كلم ²)
26 %	59	47	عدد الآبار المحفورة
22 %	39	32	عدد الآبار المنتهية

تطوير واستغلال المكامن

بلغت قيمة الاستثمارات المخصصة لتطوير واستغلال المكامن في سنة 2024 حوالي 562 مليار دينار جزائري (ما يعادل 4.0 مليارات دولار أمريكي) 69 ٪ منها تم إنجازه بجهد ذاتي.

وقد تم توجيه هذه الاستثمارات أساسا لإنجاز:

- مشاريع كبرى لتطوير المكامن على غرار: إيسازن، توات، تقرت، تينهرت، رورد شقة، مصنع غاز البترول المسال برورد الباقل، تي أف تي، إضافة إلى مشاريع الحفاظ على مستوى الإنتاج مثل مشروع تعزيز الإنتاج بحاسي الرمل المرحلة الثالثة - الخطوة الثانية، ومشروع تعزيز الإنتاج بالرار المرحلة الثالثة، إلى جانب مشاريع أخرى للربط على مستوى حوض الحمراء، أوهانت وإن صالح.
- تنفيذ برنامج حفر آبار التطوير الذي بلغ حجمه المادي 171 بئرا منجزة، منها 114 بئرا بجهد ذاتي.

معدل التطور 2023/2024	إنجاز 2024	إنجاز 2023	
			سوناطراك بجهد خاص
30 ٪	345 946	267 098	حجم النشاط (متر محفور)
31 ٪	114	87	عدد الآبار المنتهية
			سوناطراك بالشراكة
25 ٪	154 937	124 267	حجم النشاط (متر محفور)
58 ٪	57	36	عدد الآبار المنتهية
			الجهد الكلي
28 ٪	500 883	391 365	حجم النشاط (متر محفور)
39 ٪	171	123	عدد الآبار المنتهية



النقل عبر الأنابيب

بلغت إنجازات الاستثمارات في سنة 2024 حوالي 64 مليار دينار جزائري (ما يعادل 454 مليون دولار أمريكي) مسجلة ارتفاعاً بـ 13 ٪ مقارنة بسنة 2023. ويمثل هذا القطاع 8 ٪ من إجمالي استثمارات سوناطراك.

وقد خُصص أكثر من 50 ٪ من هذه الاستثمارات لمشاريع تطوير وإعادة تأهيل المنشآت والهياكل، لا سيما ما تعلق منها بإعادة تأهيل الأنابيب، GZ2، OD1، OB1، OH1، والمركز الوطني لتسيير الغاز، ومركز ضغوط الهيدروكربورات، واستبدال محطة الانطلاق SP1 HEH للأنبوب OK1، ومطابقة أنظمة الكشف / الإطفاء وشبكات مكافحة الحرائق، واستبدال أنابيب النفط OD1 و OH1، وإنجاز مبردات الغاز لمحطات GZ1/2/3، وتأهيل وتوسيع المحطة الغازية GZ4.

معدل التطور 2023/2024	إنجاز 2024	إنجاز 2023	مليار دينار
22- ٪	1	1.3	تطوير
12 ٪	31	28	إعادة تأهيل
13 ٪	12	11	بنى تحتية
9 ٪	13	12	استغلال
46 ٪	6	4	صيانة / اتصالات / مقر
13 ٪	64	56	إجمالي النقل عبر الأنابيب
21 ٪	454	374	المجموع بملايين الدولارات

التمنيع والفصل

بلغت الاستثمارات المنجزة في قطاع تمميع وفصل الغاز حوالي 44 مليار دينار جزائري (ما يعادل 312 مليون دولار أمريكي) أي ما يمثل 5 ٪ من إجمالي الاستثمارات.

وقد انصبت معظم هذه الإنجازات على مشاريع إنجاز رصيف جديد على مستوى ميناء سكيكدة، وخزان جديد لتخزين الغاز الطبيعي المسال على مستوى المركب GL1K، وتوريد وتركيب 04 مبادلات رئيسية على مستوى مركبي GL1Z و GL2Z، إضافة إلى الاستثمارات الموجهة لأعمال الصيانة وضمان الموثوقية وتعزيز سلامة المنشآت.

معدل التطور 2023/2024	إنجاز 2024	إنجاز 2023	مليار دينار
4- ٪	17.7	18.4	تطوير
227 ٪	5.6	1.7	بنى تحتية
65 ٪	14.6	8.9	صيانة وموثوقية وسلامة
139 ٪	4.6	1.9	RIZ
28- ٪	0.7	1	RIK
3- ٪	0.5	0.5	مديرية تسيير المقر LQS-GTS
35 ٪	44	32	مجموع قسم التميع والفصل
44 ٪	312	216	المجموع بملايين الدولارات

التكرير والبتروكيمياء

بلغت الاستثمارات المنجزة في قطاع التكرير والبتروكيمياء حوالي 51 مليار دينار جزائري (ما يعادل 361 مليون دولار أمريكي) أي ما يمثل 6 ٪ من إجمالي الاستثمارات.

معدل التطور 2023/2024	إنجاز 2024	إنجاز 2023	مليار دينار
57 %	39	25	تطوير
299 %	3	1	تكرير
50 %	36	24	بيتروكيمياء
65 %	11	7	صيانة وموثوقية وسلامة
116 %	1	0	مقر التكرير والبيتروكيمياء
59 %	51	32	إجمالي قسم التكرير والبيتروكيمياء
71 %	361	212	المجموع بملايين الدولارات



الموارد البشرية

ترتكز سياسة الموارد البشرية لمجمع سوناطراك على محاور أساسية تتمثل في التميز العملياتي والتسييري والمسؤولية والإنصاف والشفافية.

ويعمل المجمع على ترشيد وتحسين تسيير المسارات المهنية لمستخدميه بشكل مستدام، وذلك من خلال تشجيع بروز الكفاءات والمواهب، وتحفيز انخراط الجماعات في تحقيق نجاح وتطور المؤسسة.

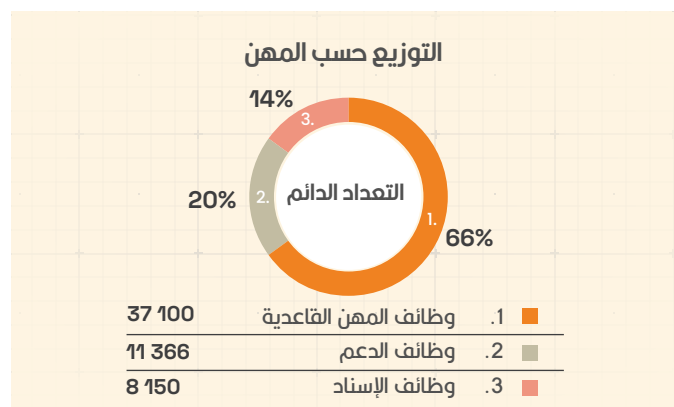
ومن أجل بلوغ مستوى عالٍ من النجاعة العملية في مجمل نشاطاتها، تحرص سوناطراك على:

- تلبية احتياجات النشاطات المختلفة من الموارد البشرية.
- استقطاب أفضل الكفاءات المتخرجة من الجامعات والمدارس الكبرى، لاسيما عن طريق تنظيم مسابقات، حيث تولي المؤسسة أولوية للتوظيف القائم على الاستحقاق والمواءمة بين الملمح ومنصب العمل، مع إعطاء الأولوية للتشغيل المحلي في مناطق النشاط.

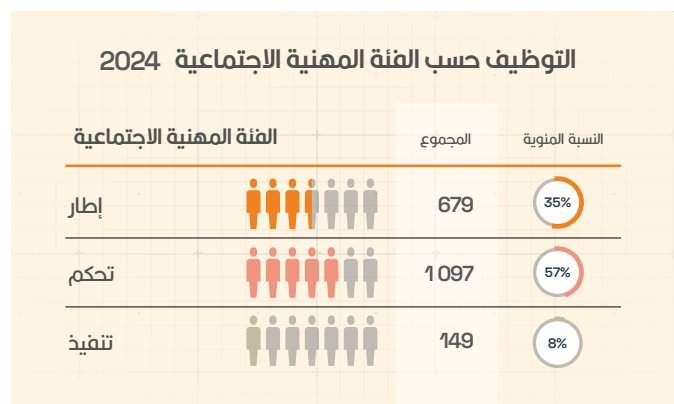


يتكون التعداد الدائم للمؤسسة، حسب الفئات المهنية الاجتماعية، أساساً من الإطارات وأعوان التحكم بنسبة 95 %.

- يبلغ معدل السن للتعداد الدائم حوالي 43 سنة.
- يبلغ معدل أقدمية التعداد الدائم حوالي 14 سنة.
- يمثل التعداد النسوي المسجل خلال السنة المالية 2024 نسبة 16.5 % من التعداد الإجمالي، أي ما يعادل 9.352 عاملة، بزيادة قدرها 2 % مقارنة بالسنة المالية 2023 (9.184 عاملة).
- يمثل التعداد الناشط في الوظائف القاعدية (الجيولوجيا والجيوفيزياء، الحفر، استغلال وتطوير المكامن، النقل، التكرير، البتروكيماويات، الأمن والصيانة الصناعية، التسويق) نسبة 66 %، متقدماً بشكل ملحوظ على وظائف الدعم والإسناد.



- بلغ عدد المستخدمين في إطار التوظيف الخارجي خلال السنة المالية 2024 حوالي 1.925 عوناً، ويتعلق الأمر أساساً بفئتي أعوان التحكم والإطارات.



- بلغ عدد المستخدمين في إطار التوظيف الخارجي في وظائف المهن القاعدية حوالي 1.316 عوناً، أي ما يعادل 68 % من مجموع التوظيفات المنجزة خلال السنة المالية 2024، منها 92 % تخصّ الأنشطة التالية:

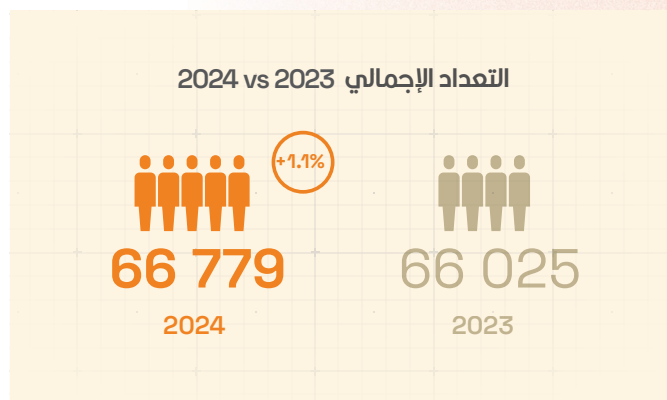
كما تولي سوناطراك أهمية بالغة للتكوين المستمر لمستخدميها، بما يمكّن الكفاءات من بلوغ أعلى المستويات. وتستهدف برامج التكوين التي تنفذها المؤسسة على وجه الخصوص:

- تعزيز الكفاءات التقنية وقدرات التسيير.
- التكيف مع التكنولوجيات الجديدة ومتطلبات الانتقال الطاقوي.
- ترقية البحث والابتكار.
- ولتحقيق أهدافها، تعتمد سوناطراك على مؤسستين كبيرتين رائدتين في مجال التكوين:
- المعهد الجزائري للبترول : بوصفه الأداة الرئيسية للتكوين التقني لسوناطراك.
- أكاديمية سوناطراك للمناجمت : بوصفها مركز لتحسين المستوى، متخصص في تطوير مهارات التسيير والمناجمت.

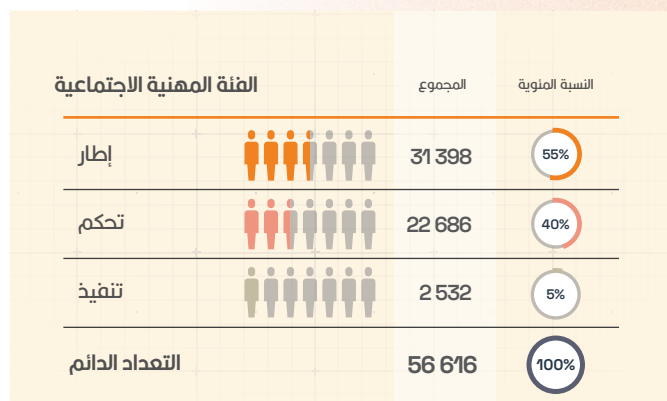
حصيلة الموارد البشرية لسنة 2024

محور التشغيل

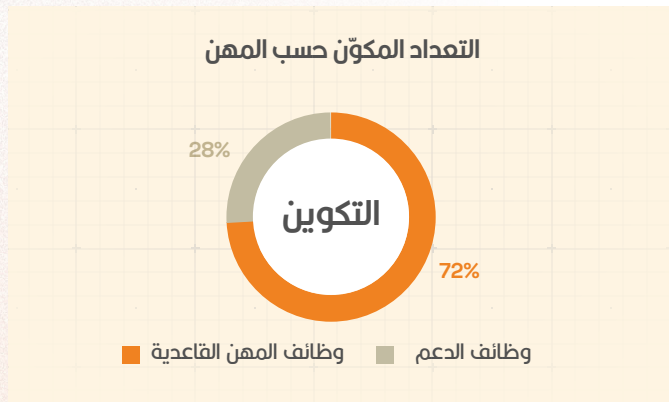
- تم اختتام سنة 2024 بعدد إجمالي قدره 66.779 عوناً، بزيادة طفيفة قدرها (+1.1 %) مقارنة بسنة 2023 التي سجلت 66.025 عوناً.



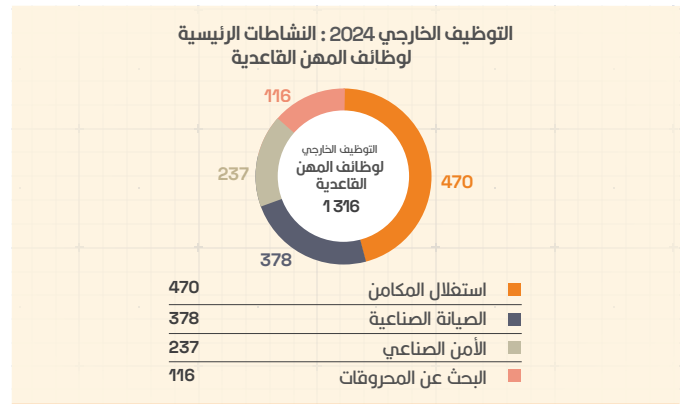
- يمثل التعداد الدائم نسبة 85 % من التعداد الإجمالي.
- توزيع التعداد الدائم برسم سنة 2024 حسب الفئات المهنية الاجتماعية



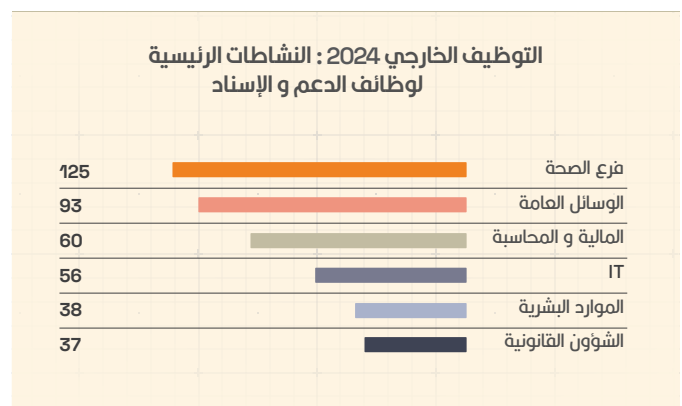
- بلغ عدد المستخدمين المكوّنين خلال السنة المالية 2024، والتابعين لوظائف المهن القاعدية حوالي 27.500 عون، أي ما يمثل 72٪ من إجمالي عدد المستفيدين من التكوين. أما عدد المستخدمين المكوّنين خلال السنة نفسها، والتابعين لوظائف الدعم والإسناد، فقد بلغ حوالي 9.995 عونا، أي ما يمثل 28٪ من إجمالي عدد المستفيدين من التكوين.



- يبلغ معدل سن المستخدمين المكوّنين 41 سنة، بمتوسط أقدمية قدره 13 سنة. ويمثل عدد النساء المكوّنات خلال السنة المالية 2024 نسبة 17٪ من إجمالي عدد المستفيدين من التكوين، أي ما يعادل 5.946 عاملة.
- تمثل التكوينات التي تم تقديمها عبر الهيئات الداخلية للتكوين التابعة للمؤسسة، والمتمثلة في أكاديمية سوناطراك للمناجمت، والمعهد الجزائري للبتروك، ومراكز التكوين التابعة للنشاطات، نسبة 90٪ من إجمالي الحجم البيداغوجي (يوم/ساعة تكوين) المنجز، أي ما يعادل 296.708 يوم/ساعة تكوين.
- تمثل التكوينات الحضرية 96.9٪ من إجمالي الحجم البيداغوجي المنجز. كما أن 75٪ من عمليات التكوين المنجزة خلال السنة المالية 2024 هي تكوينات قصيرة المدى، بمعدل 9 يوم/ساعة تكوين لكل مستخدم.

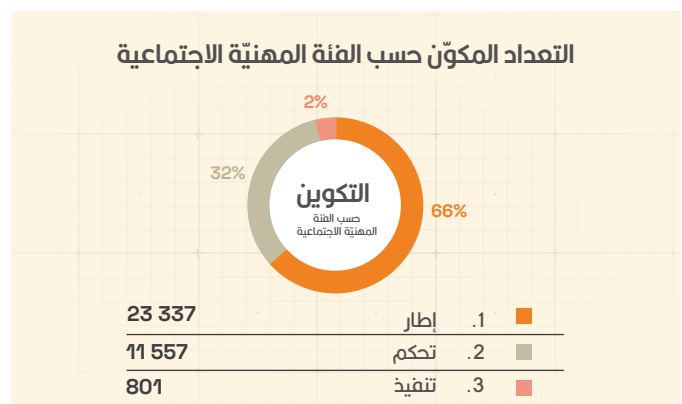


- بلغ عدد المستخدمين في إطار التوظيف الخارجي في وظائف الدعم والإسناد حوالي 609 عونا، أي ما يعادل 32٪ من مجموع التوظيفات المنجزة خلال السنة المالية 2024، منها 67٪ تخصّ الأنشطة التالية:



محور التكوين

- بلغ عدد المستخدمين الدائمين الذين استفادوا من التكوين خلال السنة المالية 2024 حوالي 35.695 عاملاً من أصل تعداد إجمالي قدره 56.616 عاملاً، أي بزيادة قدرها 25٪ مقارنة بالسنة المالية 2023 (28.614).
- بلغ الحجم البيداغوجي المنجز خلال السنة المالية 2024 حوالي 329.583 ساعة/يوم، مع غلاف مالي يقدر بـ 7.086 مليون دج.
- استهدفت عملية التكوين في المقام الأول الفئة المهنية الاجتماعية للإطارات بنسبة 66٪ من مجموع المستفيدين من التكوين.



الصحة والسلامة وحماية البيئة

05

تسعى سوناطراك إلى بلوغ أعلى المعايير في مجال الصحة والسلامة وحماية البيئة والحفاظ عليها.

وفي إعلانها العام لسياسة الصحة والسلامة وحماية البيئة، تؤكد سوناطراك طموحها نحو التميز في هذا المجال. وتعتمد المؤسسة، من أجل خلق قيمة مضافة والاستجابة لتطلعات جميع شركائها الداخليين والخارجيين، على ثلاث قيم أساسية:

- صحة وسلامة الإنسان.

- سلامة الممتلكات والمنشآت.

- حماية البيئة.

تضع سوناطراك صحة وسلامة العمال وحماية البيئة في صدارة أولوياتها، مع الحرص على التحسين المستمر لإجراءاتها، واعتماد نهج استباقي في هذا المجال.

كما تلتزم بتطوير نظام دائم لتحديد المخاطر وتقييمها، والعمل على تنفيذ التدابير اللازمة والملائمة للتقليل منها.

ولضمان سلامة ممتلكاتها ومنشآتها، تسهر سوناطراك على أن تكون جميع آليات التحكم في المخاطر فعالة وجاهزة باستمرار.



الوقائع البارزة

شهدت سنة 2024 تطورات بارزة في مجال التكفل بمخاطر الصحة والسلامة وحماية البيئة من خلال اعتماد وثيقتين مرجعيتين استراتيجيتين: الإعلان العام لسياسة الصحة والسلامة وحماية البيئة للمؤسسة، والاستراتيجية الجديدة للمناخ.

1. في 31 أكتوبر 2024، قام الرئيس المدير العام السيد رشيد حشيشي بالتوقيع على الإعلان العام لسياسة الصحة والسلامة وحماية البيئة للمؤسسة.

هذا الوثيقة تؤكد مجدداً التزامات سوناطراك الاستراتيجية في مجال الصحة والسلامة وحماية البيئة وتبرز عزمها على:

- إعطاء الأولوية لصحة وسلامة العمال وحماية البيئة.

- ضمان سلامة الأصول والممتلكات من خلال الحرص على فعالية وجاهزية آليات التحكم في المخاطر.

- تعبئة جميع العمال حول ثقافة الوقاية والتحكم في المخاطر.

- الالتزام بالمتطلبات القانونية والتنظيمية في مجال الصحة والسلامة وحماية البيئة.

- ضمان عدم إطلاق أي مشروع دون تقييم مسبق لتأثيراته البيئية وقبوله الاجتماعي.

2. مع اعتماد استراتيجية المناخ الجديدة لسوناطراك بتاريخ 22 جويلية 2024، تكون سوناطراك قد خطت خطوة مفصلية في التزامها بالتنمية المستدامة.

تندرج هذه الاستراتيجية ضمن أهداف التنمية المستدامة واتفاقية الأمم المتحدة الإطارية بشأن التغيرات المناخية التي التزمت بها الجزائر. وتركز على عدة محاور على غرار تقليص انبعاثات الغازات المولدة للاحتباس الحراري، لا سيما من خلال:

- تقليص حرق الغاز والانبعاثات المتسربة من الميثان.

- رفع مستوى إدماج الطاقات المتجددة.

- ترقية الفعالية الطاقوية.

- تطوير حلول طبيعية وتكنولوجية لعزل الكربون.

وبهذا تؤكد سوناطراك طموحها في الوصول، خلال النصف الثاني من هذا القرن، إلى تحقيق التوازن بين انبعاثاتها من الغازات الدفيئة وبين القدرة على امتصاصها عبر آبار الكربون.

من بين الوقائع البارزة الأخرى لسنة 2024:

- توقيع بروتوكول اتفاق بين سوناطراك والمديرية العامة للغابات بتاريخ 11 ديسمبر 2024 لإنجاز مشروع غابي يتعلق بإنشاء آبار كربون معتمدة في إطار الاستراتيجية المناخية.

- عقد لقاء يوم 04 ديسمبر 2024 بمقر المديرية العامة حول إشكالية التعدي على محيطات الحماية الخاصة بمنشآت وهياكل سوناطراك.

وفي سعيها لتحسين أداؤها في مجال الصحة والسلامة وحماية البيئة، أطلقت سوناطراك خلال سنة 2024 عدة مبادرات أخرى، تتعلق خاصة بـ:

- تقليص مخاطر الحوادث، خصوصا ما يتعلق منها بالوقاية من المخاطر الكبرى وتعزيز سلامة المنشآت والهياكل.

- تقليص الخسائر الأولية في الاحتواء.

- تقليص نسبة حرق الغاز والتخفيف من انبعاثات الغازات الدفيئة.

- تحسين الفعالية المائية للمؤسسة وتسيير مخاطر التلوث



• النظافة الغذائية:

تجدر الإشارة إلى أنه تم سنة 2024، في إطار تحسين النظافة الغذائية، الانتهاء من عملية تكوين جميع لجان المطاعم التابعة للمؤسسة.

• سلامة ومطابقة المنشآت

تسهر سوناتراك على سلامة ومطابقة منشآتها من خلال مشروع تسيير سلامة العمليات (PSM) وتنفيذ التشخيصات التنظيمية وأعمال المطابقة.

• تسيير سلامة العمليات:

• تطبيق نظام تسيير سلامة العمليات على مستوى نشاط التجميع والفصل كنشاط تجريبي.

• إعداد واعتماد عدة أنظمة مرجعية تخص سلامة ومطابقة المنشآت.

• التشخيصات التنظيمية:

متابعة وتنسيق الأعمال المتعلقة ببرامج المطابقة التنظيمية لمنشآت وتجهيزات سوناتراك، وفقاً للمتطلبات الواردة في المرسوم رقم 21-331.

• التحريات حول الحوادث الكبرى:

تنفيذ خطط عمل على مستوى المواقع العملية لتحديد أسباب الحوادث ووضع الإجراءات التصحيحية.

خلال سنة 2024، وعقب التحريات التي تلت الحوادث، تم تحديد أكثر من 1600 تحفظ، زُفِع منها حوالي 1000، أي بنسبة 62 %.

في إطار استراتيجيتها الهادفة إلى ترقية ثقافة الصحة والسلامة وحماية البيئة، باشرت سوناتراك خلال سنة 2024 العديد من الإجراءات الرامية إلى تعزيز التكفل بالمخاطر المرتبطة بصحة العمال وسلامة المنشآت وحماية البيئة. وفي هذا السياق، واصلت المؤسسة نشر نظام تسيير الصحة والسلامة وحماية البيئة.

تطوير القيادة وتعزيز الالتزام وثقافة الصحة والسلامة وحماية البيئة

• تحسيس وإعلام مسؤولي المواقع العملية

تم إطلاق عدة برامج تهدف إلى تطوير القيادة وتعزيز الالتزام على جميع المستويات التنظيمية، خاصة على مستوى الأقطاب الصناعية: حاسي مسعود، عين أميناس وسكيكدة.

• تنفيذ برنامج يهدف إلى إشراك المسيرين الوسيطين والميدانيين في تطوير القيادة من أجل تحسين الأداء المتعلق بالصحة والسلامة وحماية البيئة عبر تطبيق دليل مراجعة حوادث ووقائع سوناتراك.

• إطلاق برنامج يهدف إلى إشراك عمال سوناتراك والمقاولين والشركاء في التحكم في المخاطر من خلال تطبيق النظام المرجعي الخاص بالحوارات الأمنية.

• تطبيق قواعد "سلامتي"

• إطلاق برنامج توعية وإعلام حول القواعد الذهبية لسوناتراك "قواعد سلامتي"، بهدف الوقاية من المخاطر العرضية، خصوصاً الكبرى منها، داخل المؤسسة، مع استهداف خاص للأقطاب الصناعية الكبرى.

• تكوين 186 منشطاً حول قواعد "سلامتي" على مستوى أكاديمية سوناتراك للمناجمنت والتسيير.

ترقية الصحة في العمل

شملت الإجراءات المتخذة في هذا الشأن ثلاثة محاور رئيسية: تقييم المخاطر المهنية، والوقاية من الوفيات غير العرضية في أماكن العمل، والنظافة الغذائية.

• تقييم المخاطر المهنية :

• نشر منصة تقييم المخاطر المهنية عبر جميع مواقع سوناتراك (إعداد بوابة إلكترونية قيد الإنشاء).

• إعداد وإطلاق تكوين خاص بتقييم المخاطر المهنية موجه للأطباء ومسؤولي إدارة المخاطر.

• إدماج تقييم المخاطر المرتبطة بمناصب العمل في كافة الأنشطة، مما سمح بتحديد حوالي 1382 إجراء، 48 % منها تم تنفيذه لحد اليوم.

• الوقاية من الوفيات غير العرضية في أماكن العمل:

من أجل تكفل أفضل بهذه المخاطر، تم سنة 2024 إنجاز دراسة وبائية حول الوفيات غير المحددة في أماكن العمل، كما جرى إعداد وتنفيذ خطط عمل لتعزيز المراقبة الطبية للعمال.

المناخ وحماية البيئة

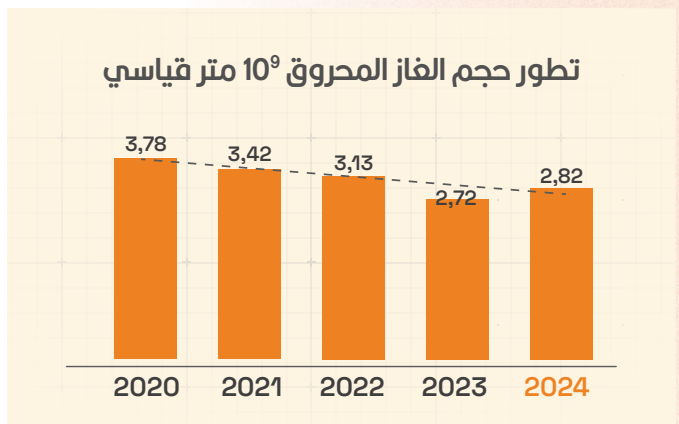
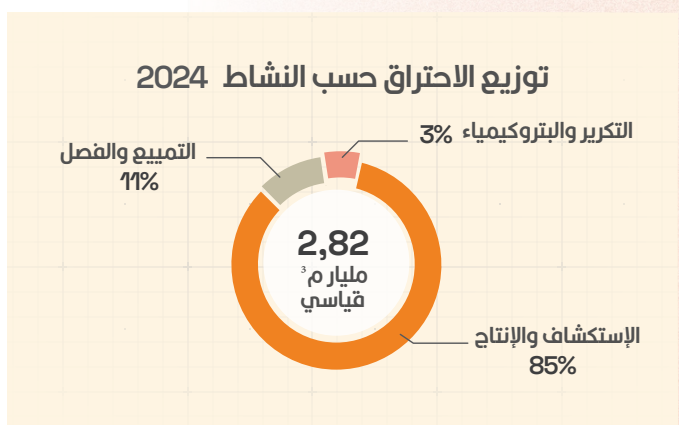
شهدت سنة 2024 إنجازات هامة تخص الاستدامة البيئية وتقليص انبعاثات الغازات الدفينة عبر شراكة مع مؤسسة إيني لتقليص حرق الغاز وتثمينه وتطبيق تكنولوجيات أخرى لتقليص الانبعاثات.

بهدف تطوير وتطبيق حلول تقنية متقدمة لتقليص الأثر البيئي لعمليات إنتاج الغاز والنفط. وقد شملت المرحلة الأولى إنجاز خط أساس لانبعاثات الغازات الدفينة على مستوى أربع مناطق تجريبية: حاسي مسعود، حاسي الرمل، رورد نوس، وإن أميناس.

تقليص حجم الغاز المحروق:

بلغ الحجم الإجمالي للغاز المحروق على مستوى النشاطات العملياتية لسوناطراك سنة 2024 حوالي 2.82 مليار م³ قياسي، منها 85 % (2.41 مليار م³ قياسي) تعود لنشاط الاستكشاف والإنتاج.

يبيّن تحليل تطور أحجام الغاز المحروق بين 2020 و2024 انخفاضاً بنسبة 25 %، أي ما يعادل حوالي مليار م³ قياسي. وقد سجل هذا الانخفاض أساساً على مستوى نشاط الاستكشاف والإنتاج، حيث يعود ذلك في المقام الأول لوضع عدة مشاريع لاسترجاع الغازات المصاحبة حيز الخدمة، خاصة في منطقة حاسي مسعود.



الفعالية الطاقوية :

• تجديد الاتفاقية الجديدة بين سوناطراك والوكالة الوطنية لترقية وترشيد استخدام الطاقة في مجال الفعالية الطاقوية.

• إطلاق أشغال لجنة التنسيق لمتابعة وتقييم تنفيذ الاتفاقية الإطارية حول الفعالية الطاقوية.

إطلاق المشروع الغابي لإنشاء آبار كربون معتمدة:

في إطار الاستراتيجية المناخية، تم بتاريخ 11/12/2024 توقيع بروتوكول اتفاق بين سوناطراك والمديرية العامة للغابات من أجل إنجاز المشروع الغابي الخاص بإنشاء آبار كربون معتمدة.

حماية البيئة:

في هذا الإطار، تميزت سنة 2024 على وجه الخصوص بتحسين منصة «الرصد البيئي» وكذا استكمال مشروع التعاون المتوسطي المنجز في إطار اتفاقية برشلونة، والمتعلق بتسيير النفايات الخطرة.

تحسين منصة "الرصد البيئي" :

تخص منصة "الرصد البيئي: التنظيمي والمعياري وفق أفضل الممارسات" قياس مستوى المطابقة البيئية، لاسيما ما يتعلق بمحاور السياسة والمعايير (14001 و26000 و50001)، وكذا مدى احترام أحكام قانون المحروقات والنصوص التطبيقية والإجراءات ذات الصلة.

استكمال مشروع التعاون المتوسطي المنجز في إطار اتفاقية برشلونة:

في إطار تسيير النفايات الخطرة واحترام التشريعات البيئية، تم تنفيذ عدة إجراءات تخص مشروع نقل وتصدير عدد من التجهيزات المحتوية على مادة الـ PCB قصد التخلص منها.

نشر نظام تسيير الصحة والسلامة وحماية البيئة:

تميزت سنة 2024 بتنفيذ عدة إجراءات في إطار نشر وتطوير نظام تسيير الصحة والسلامة وحماية البيئة، من بينها على وجه الخصوص:

• إعداد واعتماد إجراءات «المراجعة والتدقيق» وإنجاز أولى المراجعات الإدارية لنظام تسيير الصحة والسلامة وحماية البيئة على مستوى نشاطات الاستكشاف والإنتاج، والتمميع والفصل، والنقل عبر الأنابيب، والتكرير والبتروكيمياء.

• تنظيم خمس جلسات تحسيسية حول نظام تسيير الصحة والسلامة وحماية البيئة وسياسة الصحة والسلامة وحماية البيئة، لفائدة مختلف هياكل الخط الوظيفي للاستكشاف والإنتاج.

• إنجاز تشخيص تجريبي لنظام تسيير الصحة والسلامة وحماية البيئة على مستوى مديرية التسيير بالمقر، GL1K، GP2Z، GL1Z، GP1Z / تمميع وفصل.

إنجاز عمليات تدقيق لأنظمة تسيير الصحة والسلامة وحماية البيئة على مستوى جميع الوحدات العملياتية التابعة لنشاط التكرير والبتروكيمياء.

تسيير الطوارئ والأزمات

شهدت سنة 2024 إنجاز أكثر من 69 مناورة محاكاة (PII/PCT) بهدف اختبار وتعزيز قدرات التسيير في حالات الطوارئ وتحسين التنسيق مع مختلف الأطراف الدائمة (الداخلية والخارجية).



المحتوى المحلي والإدماج الوطني

06

تولي سوناطراك أهمية بالغة للإدارة المثلى لمشترياتها وعمليات تموينها. وتواصل، من خلال تعزيز التحكم في عمليات الشراء على كامل سلسلة الإمداد، تحقيق أهداف طموحة في مجال الأداء، لاسيما منها:

- تثمين المحتوى المحلي ودعم الاقتصاد الوطني.
- تقليص التكاليف وتحسين الفعالية التشغيلية.
- ضمان استمرارية الأنشطة.
- ترشيد الميزانية والتخطيط الاستراتيجي للمشتريات.
- تحسين جودة المنتجات أو الخدمات.



• إنشاء أقطاب جامعية تشمل مدارس وطنية عليا متخصصة في مختلف مناطق البلاد من أجل تشجيع بروز نخبة من الباحثين في القطاعات المنتجة للشروة، خاصة منها الصناعة والفلاحة.

• الحفاظ على احتياطي الصرف عبر إخضاع كل عملية لجوء إلى الاستيراد لموافقة مسبقة من الحكومة.

• إنشاء بنك معلومات يتضمن مختلف المنتجات المحلية التي تستجيب لاحتياجات سوناطراك.

• دعم الاستثمارات التي تساهم في تقليص فاتورة الاستيراد من خلال استعمال المواد الأولية المحلية.

• المساهمة في تنويع مصادر الطاقة، لا سيما عبر تطوير الطاقات النظيفة وتشجيع استثمارات المؤسسات الناشئة والمؤسسات الصغيرة والمتوسطة.

الإنجازات الرئيسية

خلال سنة 2024، قامت سوناطراك، بمشاركة ممثلي هيكلها العملياتية، بعدة مبادرات تهدف إلى ترقية سياستها في مجال تشجيع المحتوى المحلي، من بينها:

• تنظيم أكثر من عشر لقاءات مكنت مؤسسات وطنية عمومية وخاصة من عرض نشاطاتها (تشكيلة السلع والخدمات)، والاستفادة عند الاقتضاء من مرافقة تتيح لها الولوج إلى طلبات وأسواق سوناطراك.

• القيام بزيارات ميدانية إلى مواقع التصنيع الصناعي لعدد من المؤسسات الجزائرية المتخصصة في معالجة النفايات الحديدية وغير الحديدية، والصناعات الميكانيكية، وصناعة التوصلات البترولية، وأنابيب الألياف الزجاجية، وذلك بغرض تحديد فرص للشراكة الصناعية.

• التنظيم والمشاركة في أكثر من عشرة أحداث كبرى (تظاهرات اقتصادية، معارض ومالونات...) تتعلق بموضوع ترقية المحتوى المحلي والإدماج الوطني.

واصلت سوناطراك، خلال سنة 2024، جهودها في مجال ترقية المحتوى المحلي وتعزيز التزامها بالإدماج الوطني، حيث شهدت إطلاق عدة عمليات تخص تعديل إجراءات إبرام الصفقات ورقمنة مساراتها.

1. تعديل إجراءات إبرام العقود

في إطار المشروع الشامل لتعديل إجراءات إبرام العقود، تم عقد عدة لقاءات جمعت مختلف الهياكل العملياتية من أجل تحديد الصعوبات التي يواجهها المستعملون وصياغة مقترحات حلول. وقد تم تكليف لجنة خبراء بدراسة الإشكاليات المطروحة وإعداد مشروع التعديل.

وفي هذا الإطار، تم خلال سنة 2024 إدخال أحكام جديدة، من بينها اللجوء إلى صيغة التراضي البسيط بغرض ترقية المحتوى المحلي وتشجيع تطوير المؤسسات الناشئة الحاملة لوسم الاعتماد.

2. رقمنة مسار إبرام العقود

في سياق تعزيز تنافسيتها، واصلت سوناطراك خلال سنة 2024 تنفيذ برنامجها المتعلق بالرقمنة، قصد تحديث أساليب إبرام العقود من خلال تبني ممارسات أكثر نجاعة وإنصافا وشفافية. وتدرج هذه المقاربة ضمن استراتيجية شاملة تهدف إلى تمييز المحتوى المحلي وإعطاء الأولوية للموارد الوطنية في مرافقة مشاريع التطوير.

وتستثمر سوناطراك، وفاء لحرصها على البقاء في طليعة الابتكار، في طول رقمية ففالة، وتستغل كافة الفرص التي تتيحها التحولات الرقمية.

وفي هذا الإطار، تميزت سنة 2024 بمواصلة نشر "بوابة إبرام العقود"، حيث تم إطلاق عملية رقمنة سحب ملفات العروض ودفاتر الشروط. وتهدف هذه المبادرة إلى ضمان شفافية المعاملات بين مختلف الفاعلين، وتقليص التكاليف والأجال المتعلقة العمليات التعاقدية.

• يمكن للمتعاملين الاقتصاديين سحب دفاتر الشروط عبر الإنترنت، وكذا دفع الرسوم المتعلقة بهذه العملية بالطريقة نفسها.

• وفي نفس السياق، تم إنشاء وحدة رقمية لتسيير أشغال لجنة مراقبة المطابقة، بما يسمح بمتابعة القرارات والاستدعاءات وطلبات التوضيح ونقل المقررات بكل شفافية.

3. ترقية المحتوى المحلي والإدماج الوطني

تنفيذاً لتوجيهات رئيس الجمهورية، تحرص سوناطراك في إطار إنجاز طلباتها وخططها التنموية على تعظيم خلق القيمة المضافة داخل الجزائر، من خلال إعطاء الأولوية لأداة الإنتاج الوطنية.

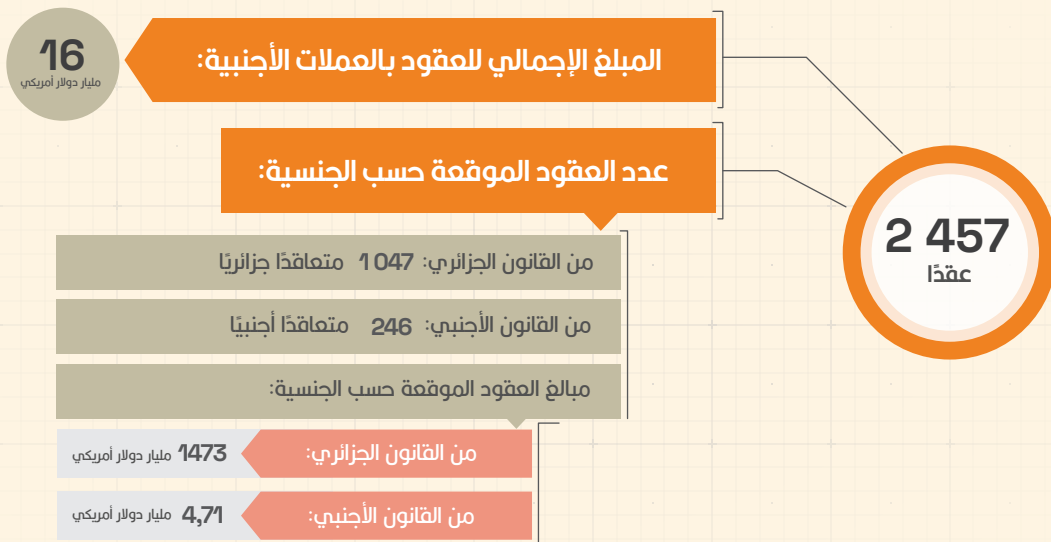
وخلال سنة 2024، أطلقت سوناطراك العديد من المبادرات لإعطاء دفع جديد لسياستها في مجال ترقية المحتوى المحلي، وذلك من خلال:

• وضع تقارير شهرية لإحصاء العقود المبرمة مع المؤسسات الخاضعة للقانون الجزائري.

• استحداث "بطاقة الإدماج الوطني" لتوثيق مجمل الإجراءات المتخذة من طرف سوناطراك في مجال ترقية المحتوى المحلي.

• إصدار عدة تعليمات تهدف إلى تشجيع تطوير المحتوى المحلي، لا سيما من خلال:

• تعزيز الروابط بين الجامعة والقطاع الاقتصادي.



العقود الموقعة من طرف سوناطراك



ملاحق العقود الموقعة من طرف سوناطراك

الطاقات الخضراء والمتجددة

تندرج نشاطات سوناطراك، كليا، ضمن الاستراتيجية الوطنية لتطوير الطاقات المتجددة والهيدروجين الأخضر، حيث تسعى، في هذا الإطار، إلى بناء حلّ طاقي متكامل ومستدام للجزائر.

وفي هذا السياق، تركز سياسة الانتقال الطاقي التي اعتمدها سوناطراك على محورين أساسيين: يتعلق الأول بالحفاظ على إنتاج الغاز الطبيعي وتميزه، باعتباره طاقة انتقالية لا غنى عنها، تتميز بأدنى معدلات الانبعاثات، مقارنة بالطاقات الأحفورية الأخرى.

ويتعلق المحور الثاني بالاستثمار المكثف في الطاقات المتجددة، خاصة الطاقة الشمسية وطاقة الرياح، من أجل تنويع المزيج الطاقي وتقليل البصمة الكربونية.

وإذ تسعى سوناطراك إلى تقليل تبعيتها للطاقات الأحفورية، فإنها التزمت بشكل فعال بتطوير فرع الهيدروجين الأخضر، من خلال إطلاق مشاريع نموذجية وإبرام شراكات مع فاعلين أساسيين في القطاع، لتطوير إنتاج ونقل وتسويق هذه الطاقة المستقبلية.

وتمثل هذه المبادرات التزاماً قوياً من شأنه أن يجعل من الجزائر فاعلاً رئيسياً في إنتاج الطاقات النظيفة والمستدامة.



في إطار استراتيجيتها للانتقال الطاقوي الرامية إلى تعزيز مكانة الطاقات المتجددة في مزيجها الطاقوي وتقليص بصمتها الكربونية، وضعت سوناطراك خارطة طريق طموحة تركز على ثلاثة محاور رئيسية:

1. إنجاز برنامج لتجهيز مواقع الإنتاج بالطاقة الشمسية

واصلت سوناطراك سنة 2024 تنفيذ برنامج تجهيز مواقع الإنتاج بالطاقة الشمسية، سواء بجهودها الخاصة أو في إطار الشراكة. وبالإضافة إلى تجهيز قواعد الحياة بالطاقة الشمسية، فقد انخرطت سوناطراك في إنجاز عدة محطات شمسية مربوطة بشبكات الكهرباء في كبريات مناطق الإنتاج. وفي هذا الإطار، من المرتقب أن يدخل مشروع المحطة الشمسية الكهروضوئية BRN المرحلة 2، المنجز بالشراكة مع مؤسسة "إيني"، حيز الخدمة خلال الثلاثي الأول من سنة 2026. كما توجد مشاريع أخرى قيد الدراسة والتحضير بمناطق المارك، م.ل.إ، أوهانت، وحقل البرمة.

وتهدف هذه المشاريع بالأساس إلى تقليص استهلاك الطاقات الكربونية في إنتاج الكهرباء، والخفض المصاحب للبصمة البيئية العامة للمؤسسة، وتعزيز الاستقلالية الطاقوية للمنشآت عبر تنويع مصادر الطاقة، فضلاً عن تحسين التكاليف التشغيلية.

2. دعم البرنامج الوطني للطاقات المتجددة والاستراتيجية الوطنية للهيدروجين

تسهم سوناطراك إسهاماً حاسماً، في إطار البرنامج الوطني للطاقات المتجددة والاستراتيجية الوطنية لتطوير الهيدروجين الأخضر، لا سيما من خلال:

- إعداد مقاييس مرجعية لحفائر الشروط الخاصة بمشاريع محطات إنتاج الكهرباء انطلاقاً من الطاقات المتجددة، وذلك من أجل ضمان أداؤها التقني والاقتصادي ومواءمتها مع أفضل الممارسات المعمول بها دولياً.
- المساهمة في إعداد الإطار التنظيمي المخصص لفرع الهيدروجين الأخضر، بغية تهيئة بيئة ملائمة وجاذبة لنمو هذا الفرع.

3. تطوير فرع الهيدروجين الأخضر: محور استراتيجي ذو أولوية

عززت سوناطراك التزامها بتطوير الهيدروجين الأخضر، تماشياً مع الاستراتيجية الوطنية للهيدروجين التي تهدف إلى تمكين الجزائر من التموقع كفاعل محوري على الصعيدين الإقليمي والدولي في هذا المجال، باعتباره أحد ركائز الانتقال الطاقوي ووسيلة أساسية لإزالة الكربون عن عدة قطاعات صناعية.

هناك عدة مشاريع للهيدروجين الأخضر ومنتجاته المشتقة قيد التطوير والإنضاج وتتعلق خاصة بـ:

- البتروكيماويات الخضراء: إنتاج وقود طيران مستدام، وإنتاج الأمونياك الأخضر كسماد نظيف ودائم أو كوقود بديل، لا سيما بالنسبة للنقل البحري.
- الفولاذ الأخضر: إنتاج الفولاذ باستخدام الهيدروجين الأخضر، بهدف إزالة الكربون من قطاع الحديد والصلب المتميز بالاستهلاك العالي للطاقة الأحفورية.

• تطوير البنى التحتية لنقل الهيدروجين عبر الأنابيب: لتصديره نحو أوروبا، عبر المشروع الاستراتيجي الكبير المتمثل في الحزام الجنوبي الثاني "ساوث 2 كوريدور"، لنقل الهيدروجين الأخضر من الجزائر إلى إيطاليا، والنمسا، وألمانيا. وقد تم، في هذا الإطار، توقيع بروتوكول تفاهم سنة 2024 بين مجمعي سوناطراك وسونلغاز وفي أن جي الألمانية، وسنام الإيطالية، وسي كوريدور الإيطالية، وفيربان قرين هيدروجين النمساوية، من أجل الشروع في مرحلة إنضاج المشروع والإنطلاق في إعداد دراسات الجدوى.

• مشروع إنجاز ممر ثانٍ للهيدروجين قيد الدراسة: يهدف لنقل الهيدروجين من أجل تزويد الصناعات المحلية، لا سيما منها الصناعات الثقيلة للحديد والصلب، والوحدات البتروكيميائية لإنتاج الأسمدة، ومصانع الإسمنت.

إن إنجاز هذه المشاريع سيمكّن سوناطراك من اكتساب الخبرة والمهارة الضرورية التي تتيح لها التحكم التكنولوجي في كامل سلسلة القيمة للهيدروجين الأخضر بدءاً بالإنتاج والإشهاد الأخضر، وصولاً إلى التخزين والنقل والتحويل والتسويق للزبون النهائي، وذلك تماشياً مع المتطلبات البيئية المرتبطة ببصمة الكربون للمنتجات الصناعية في الأسواق الدولية.

التعاون الدولي

شهدت سنة 2024 تعزيز ديناميكية التعاون الدولي من خلال إبرام شراكات وتوقيع عدة بروتوكولات تفاهم مع فاعلين وطنيين ودوليين من ذوي الخبرة الطويلة في مجال الانتقال الطاقوي، وذلك بهدف تبادل الخبرات وتطوير الاستعدادات المسبقة وكذا الدراسات الضرورية لإنجاز المشاريع.



الشؤون الاجتماعية

تحرص سوناطراك على تحسين ظروف العمل لمستخدميها وتهينة بيئة مواتية لازدهارهم. كما تولي أهمية بالغة للحفاظ على صحة العمال، والتكفل برعايتهم الطبية، وضمان رفاهيتهم وارتقائهم من خلال الاستفادة من الخدمات الاجتماعية والمساعدات ومختلف الأنشطة ذات الطابع الاجتماعي.

وفي هذا السياق، تتكفل سوناطراك بعدة مجالات تمس ظروف عمل وحياة المستخدمين، منها:

- الصحة: (طب العمل، الطب الاجتماعي، نظام الدفع من طرف الغير، الصيدلية والتجهيزات الطبية).
- الخدمات الاجتماعية: (الأنشطة الرياضية والترفيهية، الأعمال الاجتماعية، حماية الطفولة).
- وتشمل هذه الرعاية كل العمال وذوي حقوقهم، والمتقاعدين وذوي حقوقهم، وعائلات العمال المتوفين.



وتسهر سوناطراك على ضمان أفضل تغطية ورعاية لعمالها، ولمتقاعديها وذوي حقوقهم، سواء في مجال التغطية الصحية أو الخدمات الاجتماعية، وهذا عبر كامل التراب الوطني.

طب العمل

في إطار حماية صحة العمال، تكشف حصيلة سنة 2024 عن تنظيم زيارات دورية لطب العمل بنسبة تغطية بلغت 90 ٪. ومن أبرز الإنجازات المسجلة في هذا المجال:

- التكفل المهني بـ 6.654 حالة طارئة طبية وجراحية.
- تنظيم حملات تلقيح.
- رقمنة الملف الطبي للعامل.
- تنفيذ برامج تكوين لفائدة الأطقم الطبية وشبه الطبية.
- تنظيم تكوين لفائدة العمال حول "الإسعافات الأولية المنقذة للحياة".

الطب الاجتماعي

شهدت سنة 2024 ارتفاعاً في عدد الخدمات الطبية المنجزة على مستوى هياكل الصحة التابعة لسوناطراك مقارنة بالسنة السابقة، حيث تم تسجيل 273.153 استشارة طبية متخصصة، 267.245 تحليل طبي، 36.635 فحص واستكشاف طبي.

وتجدر الإشارة إلى أنّ المنظومة الصحية لسوناطراك تخدم أيضاً السكان عامة، لا سيما في المناطق النائية والمعزولة، وذلك في إطار التزام سوناطراك، بصفتها مؤسسة مواطنة، بالمساهمة في رفاهية جميع الجزائريين.

نشاط الخدمات الاجتماعية

توفر سوناطراك لعمالها وذوي حقوقهم خدمات وأنشطة متنوعة: مخيمات صيفية، مراكز استجمام عائلية، حصص علاجية بالحمامات المعدنية، رحلات داخلية وخارجية... كما تنظم المؤسسة سنوياً رحلات إلى البقاع المقدسة لأداء مناسك العمرة.

الحماية الاجتماعية

تظل سوناطراك وفية لنهجها التضامني تجاه عمالها وذوي حقوقهم عند وقوع حوادث أو حالات عجز أو وفاة، عبر منح مساعدات ملموسة على شكل إعانات سنوية لعائلات العمال المتوفين، وذوي الأمراض المزمنة، وذوي الاحتياجات الخاصة (المعاقين)، والمتقاعدين والأعوان الذين يعانون من عجز.

وفي سنة 2024، استفادت نحو 3.327 عائلة لعمال متوفين و1.540 شخصاً من ذوي الاحتياجات الخاصة من إعانات مالية.

الرياضة والترفيه

باعتبارها مؤسسة مواطنة، تشجع سوناطراك عمالها على ممارسة الرياضة، حيث يسهم تنظيم البطولات بين مختلف فروع المؤسسة في تعزيز روابط التضامن وتقوية روح الفريق داخل المؤسسة.

- في سنة 2024، شارك أكثر من 9.200 موظف في مختلف المنافسات الرياضية.

- بمناسبة الاحتفالات بذكرى أول نوفمبر 2024، تم تنظيم بطولة وطنية بين المناطق بيجاية من 10 إلى 13 نوفمبر جمعت 88 مشاركاً، في رياضات كرة القدم داخل القاعة، كرة السلة، وكرة الطائرة (ذكور وإناث).

- بالنسبة لفئة الشباب، استقبلت 133 مدرسة رياضية وورشة ثقافية خلال سنة 2024 نحو 6.817 طفلاً تتراوح أعمارهم بين 7 و15 سنة.

رعاية الطفولة المبكرة

تلتزم سوناطراك بضمان رعاية كاملة لأبناء العمال الذين تتراوح أعمارهم بين 3 و6 سنوات، عبر رياض الأطفال التابعة للمؤسسة.

في سنة 2024، استقبلت 33 روضة أطفال موزعة عبر مختلف المناطق حوالي 3.685 طفلاً.

ويستفيد الأطفال من برامج تربوية أعدتها لجنة بيداغوجية وطنية ذات خبرة مشهود بها في التعلّم المبكر للأطفال الصغار.

وتماشياً مع برنامج الصحة المدرسية الوطنية، يستفيد الأطفال من برامج متابعة ورعاية تشمل الكشف عن الأمراض والإعاقات والاضطرابات النفسية...

ومن أبرز الأعمال المنجزة في هذا المجال:

- تنظيم تكوين على ثلاث مراحل في علم النفس التربوي لفائدة المربين حول موضوع: "المقاربة بالكفاءات".
- تنظيم تكوين لفائدة 22 أخصائياً نفسياً في نوفمبر 2024 حول موضوع "الاحتراق النفسي Burn out".
- توعية الأولياء حول بعض الأمراض مثل السمّة عند الأطفال واضطرابات اللغة الناجمة عن الإدمان على الشاشات.



الرعاية والهبات والاستثمار الاجتماعي

تسهم سوناطراك، باعتبارها مؤسسة مواطنة وقاطرة للتنمية الاقتصادية الوطنية، بشكل فعال في رفاة الجزائريين وتحسين ظروف معيشتهم من خلال العديد من أنشطة الرعاية والهبات عبر كامل التراب الوطني.

كما تقدّم دعماً متواصلاً لتطوير البحث العلمي، وترقية الرياضة، والنهوض بالفن والثقافة.

وتبذل سوناطراك، من جهة أخرى، جهوداً كبيرة لتعزيز روابط التضامن الاجتماعي من خلال العديد من المبادرات ذات الصلة بالاستثمار الاجتماعي، والموجهة أساساً نحو تحسين ظروف معيشة السكان في المناطق المعزولة، وذلك عبر:

- إنجاز وإعادة تأهيل المرافق الاجتماعية والتربوية.
- القيام بأعمال خيرية.
- التبرع بالمعدات الطبية.
- دعم الأشخاص ذوي الاحتياجات الخاصة.





الرعاية الرياضية

بصفتها مؤسسة مواطنة، تتخطى سوناطراك بشكل كامل في القيم الإنسانية التي تحملها الرياضة على غرار التضامن، وروح الفريق، والانضباط، والعزم والمثابرة. كما تسعى جاهداً للترويج لهذه القيم. وفي هذا الإطار، تولي المؤسسة اهتماماً خاصاً لتطوير الرياضة، من خلال مرافقة العديد من التخصصات، حيث شملت أعمالها في مجال الرعاية الرياضية سنة 2024، ما يلي:

- الاتحادية الجزائرية لكرة القدم والفرق الوطنية لكرة القدم برسم سنتي 2023 و2024.
- الشركة الرياضية ذات الأسهم - مولودية الجزائر برسم الموسم الرياضي 2024 (الرابعة الأولى).
- مشاركة الفريق الوطني الجزائري لكرة اليد (رجال) في بطولة العالم المنتظر تنظيمها بالاندمايك.
- رعاية تنظيم طواف الجزائر الدولي للدراجات 2024
- رعاية تنظيم كأس العالم في المباراة (سيف السابر)، فردي وحسب الفرق رجال ونساء، المنظم بوهرا.

الأنشطة الثقافية والفنية

تأكيداً لإرادتها في خدمة التنمية المستدامة، تدعم سوناطراك بشكل كامل ترقية الفن والتراث والأنشطة الفنية بمختلف تنوعاتها. وقد تجسد هذا الالتزام سنة 2024 من خلال عدة مبادرات، منها:

- اقتناء تجهيزات خاصة بجدد التراث الثقافي والطبيعي للحضائر الثقافية الخمس (طاسيلي ناجر، الأهقار، الأطلس الصراوي، تندوف، وتوات قورارة تيديكالت).
- تنظيم معرض وطني للمرأة المنتجة بمناسبة اليوم العالمي للمرأة (من 4 إلى 7 مارس 2024 بالجزائر العاصمة).
- عقد ملتقى دولي حول أعمال الشيخ عبد الكريم دالي (من 25 إلى 27 أبريل 2024 بالجزائر العاصمة).
- تنظيم الطبعة الرابعة من المهرجان الدولي "إمدغاسن" للسينما، الذي احتضنته مدينة باتنة (من 11 إلى 15 ماي 2024).

الأنشطة العلمية

في إطار التزامها بدعم الأنشطة العلمية، قامت سوناطراك برعاية تنظيم عدة تظاهرات، من بينها:

- المؤتمر الدولي الثاني حول المواد من أجل الطاقة والهندسة البيئية (من 26 إلى 28 نوفمبر 2024 بالجزائر العاصمة).
- الندوة الدولية التاسعة حول المحروقات والكيمياء بمدينة بومرداس (من 26 إلى 28 نوفمبر 2024).
- الندوة الدولية حول الذكاء الاصطناعي في التعليم المفتوح والتعليم عن بعد: الفرص والتحديات (من 25 إلى 26 ماي 2024 بالجزائر العاصمة).

- الملتقى الوطني حول التحول الرقمي في المنظمات (15 و16 ديسمبر 2024 بالجزائر العاصمة).

الأحداث الاقتصادية

بصفتها مؤسسة رائدة ومنخرطة في استراتيجية تطوير الاقتصاد الوطني، تدعم سوناطراك تنظيم العديد من الفعاليات واللقاءات والمعارض ذات الطابع الاقتصادي، مثل:

- المؤتمر الدولي الرابع حول تسيير المالية العمومية (20 و21 فيفري 2024 بالجزائر العاصمة).
- الطبعة الرابعة للصالون الدولي للبناء والأشغال العمومية والمنشآت النفطية (من 3 إلى 6 فيفري 2024 بورقلة).
- الطبعة الثامنة عشرة للصالون الوطني للتشغيل والتكوين المستمر والمقاولاتية (من 29 إلى 31 ماي 2024 بالجزائر العاصمة).
- الطبعة الخامسة والعشرون للصالون الدولي للصناعات التقليدية (من 23 إلى 27 ماي 2024 بوهرا).

البيئة

بصفتها موقعة على الاتفاقيات الدولية الخاصة بحماية البيئة، تساهم الجزائر بشكل كامل في جهود تقليص احتراق المناخ. وفي هذا الإطار، قامت سوناطراك بتمويل مشاركة الوفد الجزائري في المنتدى العالمي العاشر للمياه (من 18 إلى 25 ماي 2024 ببالي - إندونيسيا).

الأعمال الخيرية والاستثمار الاجتماعي

تبدل سوناطراك جهوداً معتبرة لتقديم الدعم والمساعدة للفئات الهشة، حيث يترجم هذا الالتزام من خلال مساهمتها في عمليات التضامن بمناسبة شهر رمضان المعظم لسنة 2024.

وفي السياق ذاته، تولي المؤسسة اهتماماً خاصاً لدعم الأشخاص ذوي الاحتياجات الخاصة (إعاقات جسدية وذهنية)، وذلك عبر تقديم هبات من التجهيزات والأجهزة الطبية، بغرض تيسير إدماجهم اجتماعياً.

أما في مجال الاستثمار الاجتماعي، فإن المؤسسة تقوم بالعديد من الأعمال التي تهدف إلى تحسين ظروف المعيشة للسكان المعزولين في المناطق النائية، لا سيما في ولايات الجنوب. وتشمل هذه الأعمال بشكل خاص تمويل إنجاز بنى تحتية تربية اجتماعية على غرار: إنجاز وإعادة تأهيل المدارس، والمطاعم المدرسية، وتهيئة مسالك لفك العزلة، وتهيئة شبكات الصرف الصحي، وحفر الآبار، وربط السكان بالطاقة الكهربائية، واقتناء سخانات مياه تعمل بالطاقة الشمسية...



البحث والتطوير



أدرجت سوناطراك ترقية البحث والتطوير في صدارة أولوياتها قصد تحقيق الأهداف الاستراتيجية التي سطرته، ولا سيما منها:

- زيادة الاحتياطيات وتجديدها.
- تحسين الإنتاج.
- تخفيض التكاليف التشغيلية.
- تطوير وإدخال التكنولوجيات الجديدة ضمن المهن الأساسية للصناعة النفطية.

وتسهر سوناطراك، بصفتها قطب كفاءة وخبرة، على ترقية البحث التطبيقي وتطوير تكنولوجيات وعمليات مبتكرة وفعالة وصدقية للبيئة على مستوى مختلف أنشطة المجموع.

كما تولي أهمية كبيرة لتطوير التعاون العلمي والتكنولوجي على نطاق واسع، من خلال نسج شبكة للتواصل وتبادل الخبرات مع مختلف الفاعلين في مجال البحث والتطوير على المستويين الوطني والدولي، ولا سيما الجامعات، والمدارس العليا، ومراكز البحث، والشركات النفطية الأجنبية، وغيرها من الشركاء الصناعيين الكبار.

ديناميكية ابتكار موجهة نحو الأداء العملياتي

خلال سنة 2024، جسدت سوناطراك عدة إنجازات كبرى عكست التقدم الاستراتيجي المبرمج ضمن مخطط أعبائها. وتتدرج هذه النتائج في إطار ديناميكية ابتكار موجهة نحو تحسين الأداء العملياتي، وظلّ القيمة، ومرافقة المحاور الكبرى لتحوّل المؤسسة.

وقد تجسدت هذه المكاسب خصوصاً في استكمال عدة مشاريع بحث وتطوير، وإيداع طلبات حماية للملكية الفكرية، وكذا تجسيد طول تكنولوجية مختبرة ميدانياً، حيث خضعت بعض النتائج بالفعل لتجارب تطبيقية أولية في بيئات صناعية حقيقية، مما يمهد لتعميمها على مستوى فروع المجموع.

وفي هذا السياق، تم التعامل مع تجميع النتائج وتصنيعها بطريقة منظمة، شملت تقييم أثرها الاقتصادي الذي قدر بـ 35 مليون دولار أمريكي.

التعاون الدولي: توجه استراتيجي نحو القارة الإفريقية

تعزيزت خلال سنة 2024 الطموحات الرامية إلى توسيع نطاق هذه الديناميكية الابتكارية على الصعيد الجغرافي، من خلال توجيه استراتيجي نحو القارة الإفريقية، مدفوع بمبادرات مشتركة مع منظمة الدول الإفريقية المنتجة للنفط.

كما تكثف التعاون العلمي والتقني على المستوى الدولي عبر تعزيز الشراكات المهيكلّة مع فاعلين كبار على غرار بيرمينيا، إيني، هولسيم و بي دي في إس أي، حيث سمحت هذه الشراكات بتقاسم الخبرات، وتبادل أفضل الممارسات في مجال البحث والتطوير، وكذا استكشاف فرص جديدة للتطوير التكنولوجي المشترك.

إلى جانب ذلك، فقد أسهمت تعبئة الجالية العلمية والتقنية الوطنية بالخارج في إبراز دورها كرافد هام لدعم القدرات الداخلية وتعزيز إشعاع الخبرة الوطنية على المستوى الدولي.

وتجدر الإشارة، أخيراً، إلى أن المديرية المعنية أطلقت تفكيراً معمقاً حول توحيد منهجيات التقييم التكنولوجي، وتعزيز أوجه التكامل مع الفروع المتخصصة، وكذا إدماج الطول الرقمية في مسارات البحث، وذلك بغرض رفع نضج منظومة البحث والتطوير بمجمع سوناطراك بشكل مستدام.

الإنصات للهيكل العملياتي

حرصاً منها على الاستجابة لانشغالات الهيكل العملياتي، قامت المديرية المركزية للبحث والتطوير في سنة 2024 بتحديد تسعة محاور استراتيجية للبحث، شملت ما مجموعه 93 مقترح مشروع بحث وتطوير، موزعة حسب المواضيع كما يلي:

08 مشاريع	الجيولوجيا والجيوفيزياء	
12 مشروعاً	الحفر والإنتاج	
12 مشروعاً	هندسة المكامن	
14 مشروعاً	المواد والتفتيش	
08 مشاريع	الرقمنة	
08 مشاريع	البيئة والتنمية المستدامة	
14 مشروعاً	الطاقات الجديدة	
12 مشروعاً	معالجة النفط والغاز	
09 مشاريع	التكرير والبتروكيمياء	

الوقائع البارزة

في إطار استراتيجية تهدف إلى تعزيز تشبيك الخبرات، وتقاسم وتبادل المعارف العلمية، واستكشاف فرص جديدة للتطوير التكنولوجي المشترك، قامت سوناطراك خلال سنة 2024 بتوقيع عدة عقود واتفاقيات ومذكرات تفاهم مع عدة فاعلين في مجال البحث والتطوير على المستويين الوطني والدولي، لا سيما الجامعات، ومراكز البحث، والشركات البترولية، وشركاء صناعيين آخرين:

- توقيع تسع (09) اتفاقيات إطار مع: نפטال/مديرية الصحة والسلامة والبيئة، جامعة تلمسان، جامعة قسنطينة، CRM، المدرسة الوطنية العليا للبترول، المديرية العامة للبحث العلمي والتطوير التكنولوجي، العلوم والتكنولوجيا بوهران جامعة، المجلس الجزائري للاعتماد، الوطني الجزائري للملكية الفكرية المعهد، شركة مغرب بايب إنديستريز.
- إبرام خمس (05) عقود خاصة مع: المعهد الوطني للمناجم بتبسة، جامعة العلوم والتكنولوجيا هوارى بومدين، جامعة تلمسان، المدرسة الوطنية العليا للبترول وشركة DIGIWAVES.
- توقيع مذكرة تفاهم: شركة Yokogawa Middle East & Africa B.S.C.(c)

كما عززت حضورها في أهم اللقاءات العلمية، ونظّمت فعاليات ذات طابع استراتيجي، وانضمت إلى هيئات دولية رائدة، مما يؤكد دورها المحوري في البحث والابتكار في المجال الطاقوي.

من بين أبرز الإنجازات:

- انضمام سوناطراك، عبر المديرية المركزية للبحث والتطوير، إلى المعهد الدولي للأحما.
- تعزيز الشراكة الاستراتيجية بين سوناطراك وبيروتامينا.
- الرئاسة المشتركة لمنتدى البحث والتطوير والابتكار لمنظمة الدول الإفريقية المنتجة للنفط، وكذا المشاركة الفعالة في أشغال المنظمة والتحضير لمنتدى البحث والتطوير والابتكار المقرر عقده في فبراير 2025.

الإنجازات الرئيسية

في حصة سنة 2024، تم استكمال سبعة (07) مشاريع بحث وتطوير، وإطلاق سبعة مشاريع أخرى، وتنفيذ ستة (06) مشاريع للبحث والتطوير على مواقع عملياتية، بالإضافة إلى إيداع أربعة عشر (14) براءة اختراع، من بينها اثنتان (02) تم تسليمهما بصفة فعلية، فضلاً عن إنجاز نماذج أولية وتطوير برمجيات.

تنفيذ ستة (06) مشاريع للبحث والتطوير في مواقع عملياتية

1. نظام مراقبة تلوث الهواء بمركب التميع والفصل لأرزو.
2. المعادلة الجديدة للدوز (Duse) لمديرية الإنتاج حاسي مسعود.
3. مراقبة الحماية الكاثودية لشبكة النقل عبر الأنابيب.
4. التحكم في السلوك الريولوجي للمواد الرابطة والخلطات البيتومينية / الشركة الوطنية للهندسة المدنية والبناء ونقطال.
5. مراقبة الغازات المولدة للاحتباس الحراري في الهواء المحيط / مديرية الإنتاج حاسي الرمل.
6. صمام كهربائي للتحكم في الآبار / Gas Lift مديرية الإنتاج حاسي مسعود.

النماذج الأولية المُنجزة

- بطاقة تحكم في صمامات تنظيم وضبط الغاز Gas Lift.
- جهاز مراقبة التلوث الجوي.
- وحدة معالجة مياه الحقن.
- خزانة للحماية الكاثودية بتيار مفروض قابل للتكيف مع التغذية الكهربائية المستقلة.
- مركز تركيز شمسي حراري لإنتاج البخار بدرجات حرارة متوسطة.
- نظام مراقبة محطات الحماية الكاثودية.

البرمجيات المطورة

- محاكاة برمجية لتصنيف أنواع تقنيات الاستخلاص المعزز للنفط حسب طبيعة المكامن.
- برمجية للمعادلة الجديدة للدوز Duse لتقدير الإنتاج عبر الحسابات المتقدمة (Back Allocation).
- وحدة رقمية لتحسين مخططات تطوير المكامن النفطية.
- برمجية محاكاة إحصائية للوسائط الديناميكية الحرارية لخليط السوائل النفطية.
- تطبيق أندرويد للوقاية من الانفجارات النفطية.
- برمجية لمعالجة QC للبيانات الضخمة عبر ملائمة المنحنيات.

الأداء المالي





الحسابات الموحدة



مقدمة

تُعد عملية توحيد القوائم المالية إجراءً أساسياً يهدف إلى تقديم صورة صادقة ومنسجمة للوضع المالي، والأداء، والتدفقات النقدية لمجموعة الشركات، باعتبارها كياناً واحداً. وتهدف هذه العملية إلى تجميع حسابات الشركة الأم سوناطراك ش.ذ.أ وفروعها، مع إلغاء المعاملات الداخلية بين الكيانات، من أجل توفير معلومات مالية واضحة، ومتناسقة، ومتوافقة مع المعايير المحاسبية المعمول بها.

وتُعد هذه العملية أداة لا غنى عنها لتحقيق الشفافية المالية، وإدارة المخاطر، ودعم اتخاذ القرار من قبل المساهمين.

في سنة 2024، ضمت مجموعة سوناطراك، المكوّنة من الكيانات المدرجة ضمن نطاق التجميع، مكونة من 450 وحدة محاسبية تمثل الشركة الأم، و115 كياناً (فروعاً ومساهمات)، منها 39 كياناً دولياً. وقد شمل نطاق التوحيد 77 كياناً مدمجاً بطريقة التوحيد الكامل، و38 كياناً مدمجاً بطريقة حقوق الملكية. وفي إطار تحسين إدارة الأداء وتعزيز الانسجام داخل المجموعة، واصلت مجموعة سوناطراك خلال سنة 2024 ديناميكية إعادة التنظيم الداخلي لتعزيز الانسجام بين مختلف الكيانات وتحسين الأداء العام للمجموعة.

وقد تجسدت إعادة تنظيم محفظة الشركات القابضة من خلال عدة عمليات نقل للكيانات:

- تم نقل الشركة الفرعية AEC (الشركة الجزائرية للطاقة) من الشركة القابضة سوناطراك لتحويل وتثمين المحروقات (STVH) إلى الشركة القابضة سوناطراك للأنشطة الخارجية والدعم (SAES).

- كما تم نقل الفرعين NEAL (الطاقة الجديدة الجزائرية) و SPP1 (الشركة شبه البترولية الأولى) من الشركة القابضة سوناطراك لتحويل وتثمين المحروقات (STVH) إلى الشركة القابضة سوناطراك للأنشطة الخارجية والدعم (SAES).

- في المقابل، تم نقل فرع STH (الشركة الجزائرية لإدارة واستغلال المحطات البحرية للمحروقات) من الشركة القابضة سوناطراك للأنشطة الخارجية والدعم (SAES) إلى الشركة القابضة سوناطراك لتحويل وتثمين المحروقات (STVH)، مما عزز تموقع هذا الأخير في أنشطة نقل وتثمين المحروقات.

- نقل شركة HELISON MARKETING من الشركة القابضة الفرعية SPI BVI إلى الشركة القابضة الفرعية SPIC BVI، في إطار إعادة تنظيم الهياكل على المستوى الدولي.

- تعديل نسب المساهمة الرأسمالية، خاصة من خلال:

- نقل حصة 33.33 % من رأس مال الشركة الفرعية CASH إلى الشركة القابضة سوناطراك للأنشطة الخارجية والدعم (SAES)، وبذلك تصل حصة هذه الأخيرة في CASH إلى 78.55 %.

- رفع نسبة مساهمة الشركة القابضة سوناطراك للأنشطة الخارجية والدعم (SAES) في الشركة SSPA/MCA من 99.48 % إلى 99.88 %.

- إدماج الفروع التالية:

- إدماج شركة TM Alger Est، المملوكة بنسبة 100 % من قبل الشركة القابضة الفرعية AEC، ضمن نطاق التوحيد للمجموعة.

- اقتناء حصة 70 % من رأس مال شركة ALNUTRAVE من قبل الفرع ASMIDAL.

- حيازة نسبة 90.34 % من شركة SSPA MCO من خلال الفرع HYPROC.

ملخص الأرقام الرئيسية للمجموعة لسنة 2024:

- بلغ رقم الأعمال الموحد للمجموعة 8.641.700 مليون دينار جزائري، مسجلاً تراجعاً بنسبة 10 % مقارنة بسنة 2023، وتمثل حصة الشركة الأم سوناطراك ش.ذ.أ 75 % منه.

- بلغ صافي الربح الموحد العائد إلى المجموعة 964.720 مليون دينار جزائري في سنة 2024، مقابل 823.519 مليون دينار جزائري في سنة 2023، أي بزيادة قدرها 17 % مقارنة بالسنة السابقة.

وقد تم الحصول على هذه الأرقام انطلاقاً من القوائم المالية الموحدة لمجموعة سوناطراك، التي تم إعدادها وفقاً للقواعد والمبادئ المحاسبية المنصوص عليها في التشريع الجزائري، والمصادق عليها من قبل الهيئات الاجتماعية للمؤسسة، والمصادق عليها من طرف محافظي الحسابات، والتي تعكس صورة صادقة، ونزيهة، ومنتظمة للأصول والوضع المالي لمجموعة سوناطراك.

يتم تقديم القوائم المالية الموحدة وتحليل الحسابات بشكل مختصر ضمن هذا التقرير.

1. مبادئ التوحيد

تم إعداد الحسابات المالية الموحدة لمجموعة سوناطراك وفقاً لما يلي:

- المبادئ المحاسبية المعمول بها عمومًا في الجزائر، لاسيما القانون رقم 11-07 المؤرخ في 25 نوفمبر 2007.
- القرار الوزاري المؤرخ في 26 جويلية 2008 الذي يحدد قواعد عرض القوائم المالية، والتقييم والمعالجة المحاسبية.
- المعايير الخاصة بقطاع المحروقات.
- قواعد التقييم والتسيير المطبقة على الحسابات الفردية.
- المادة 732 مكرر 4 من القانون التجاري والمتعلقة بعرض الحسابات الموحدة.
- المادة 24 من القانون 01-10 المتعلق بمهنة الخبرة المحاسبية ومراجعة الحسابات.

1.1. فترة التوحيد المحاسبي

تمتد السنة المالية على فترة 12 شهرًا، من 1 جانفي إلى 31 ديسمبر من كل سنة.

2.1 عملة التوحيد المحاسبي

تعرض الحسابات الموحدة بعملة الدينار الجزائري (DZD).
ما لم يُذكر خلاف ذلك، فإن الأرقام المعروضة في هذا التقرير مقدّرة بـ ملايين الدينار الجزائري (MDZD).

3.1 مبادئ التوحيد المحاسبي

1.3.1 طرق التوحيد

يحدد القرار الصادر في 26 جويلية 2008 عن وزارة المالية طرق التوحيد كما يلي:

- الشركات الخاضعة للسيطرة الحصرية (عبر حيازة مباشرة أو غير مباشرة للمجموعة بنسبة تفوق 50 %) تُوحّد بطريقة الاندماج الكلي (integration globale).
- الشركات التي تمارس المجموعة عليها تأثيرًا هامًا (حيازة مباشرة أو غير مباشرة بنسبة تساوي أو تقل عن 50 % وأكبر أو تساوي 20 %) تُوحّد بطريقة حقوق الملكية (mise en equivalence - MEE).

2.3.1 معايير العتبة للمجموعة

يتم تحديد عتبة إدماج الفروع والمساهمات في نطاق التوحيد المالي في كل سنة مالية وفقاً لقواعد التوحيد، وبحسب أهمية الكيان المُدمج (رقم الأعمال، النتائج، وإجمالي الميزانية)، أو في حال كانت الشركة الأم تمارس تأثيرًا مباشرًا واستراتيجيًا على هذا الاستثمار.

3.3.1 طرق تحويل العملات

يتم إعداد حسابات الفروع والمساهمات بالعملة المحلية للبلد الذي توجد فيه هذه الكيانات:

- تحوّل حسابات الميزانية الخاصة بالفروع والمساهمات في الخارج إلى الدينار الجزائري على أساس سعر الصرف المعتمد في تاريخ الإقفال، ما يؤدي إلى ظهور "احتياطات تحويل العملات".
- تحوّل حسابات النتائج بناءً على متوسط سعر الصرف للسنة. وتُدرج فروقات التحويل في بند "نتائج تحويل العملات".

2. القوائم المالية الموحدة

1.2 الميزانية

1.1.2 الأصول

2022	2023	2024	ملاحظات	مليون دينار جزائري (دج)
				الأصول غير جارية
11 712	11 061	9 700	3.1.1	فارق الاقتناء - Good Will
95 558	78 095	88 106	3.1.2	التبثيحات المعنوية
3 728 037	3 989 226	4 037 748	3.1.3	التبثيحات العينية
48 886	40 072	41 102		أراضي
367 628	397 257	469 378		مباني
657 394	694 628	707 191		التبثيحات العينية الأخرى
764	532	532		التبثيحات الممنوح امتيازها
2 653 366	2 856 736	2 819 545		معدات ثابتة و مركبات الإنتاج
2 484 464	2 227 629	2 407 543	3.1.4	التبثيحات الجارية إنجازها
2 033 753	1 843 206	2 143 352	3.1.5	التبثيحات المالية
507 814	190 146	175 786		الأصول المالية الموضوعة موضع معادلة
(2 705)	57 110	181 213		المساهمات الأخرى و الحسابات المدينة الملحقة
1 528 643	1 595 928	1 786 151		التبثيحات المالية الأخرى
1	22	201		الحسابات المدينة الأخرى غير الجارية
8 353 524	8 149 216	8 686 447		مجموع التبثيحات
62 980	77 598	83 061	3.1.6	الضرائب المؤجلة أصول غير جارية
8 416 504	8 226 815	8 769 508		مجموع الأصول غير الجارية
				الأصول الجارية
1 129 145	1 020 574	993 074	3.2.1	مخزونات و منتجات قيد الصنع
4 924 193	4 188 819	4 042 295	3.2.2	الحسابات المدينة والاستخدامات المماثلة
14	103	0		التبثيحات المالية
1 072 002	885 937	1 079 261		الزبائن
2 847 626	2 011 566	1 681 062		المدينون الاخرون
993 376	1 278 966	1 269 264		الضرائب ومشابهها
11 176	12 245	12 709		الأصول الأخرى الجارية
2 312 387	2 009 795	2 935 642	3.2.3	الموجودات و ما يماثلها
4 059	512	680		الأموال الموظفة و الأصول المالية الجارية الأخرى
2 308 329	2 009 283	2 934 962		الزينة
8 365 726	7 219 187	7 971 011		مجموع الأصول الجارية
16 782 230	15 446 001	16 740 519		مجموع الأصول

2022	2023	2024	ملاحظات	مليون دينار جزائري (دج)
			4.1	رؤوس الأموال الخاصة
1 000 000	1 000 000	1 000 000		راس المال
(0)	(0)	0		فارق التقييم
6 193 471	6 802 263	7 227 575		علاوات و احتياطات - احتياطات مدمجة
8 499	30 471	213 216		رؤوس أموال خاصة / ترحيل من جديد
7 201 970	7 832 734	8 440 790		رؤوس الأموال الخاصة للشركة الام قبل النتيجة (أ)
1 286 690	1 530 040	1 763 782		احتياطات مدمجة (ب)
1 273 267	1 511 591	1 749 067		احتياطات المجمع
13 423	18 449	14 715		احتياطات ذوي الأقلية
64 545	7 238	22 694		فارق المعادلة (ج)
1 792 152	835 657	978 387		النتيجة الصافية (د)
(6 564)	(886)	454		فارق التحويلات في نتيجة المجمع
1 798 716	836 543	977 933		النتيجة الصافية المدمجة للمجمع
1 787 532	823 519	964 720		نتيجة المجمع
11 184	13 025	13 213		نتيجة ذوي الأقلية
11 426	13 025	13 213		نتيجة ذوي الأقلية
(242)	(0)	0		فارق التحويلات في نتيجة
10 345 356	10 205 669	11 205 653		مجموع رؤوس الأموال الخاصة (أ)+(ب)+(ج)+(د)
			4.2	الخصوم غير الجارية
404 980	443 172	633 450		قروض و ديون مالية
216 077	219 640	222 927		ضرائب (مؤجلة و مخصصة)
26 795	167 901	13 694		ديون أخرى غير جارية
(0)	(0)	0		أدوات مالية مشتقة
467 651	544 910	698 282		مؤونات و منتجات المسجلة مسبقا
1 115 503	1 375 623	1 568 353		مجموع الخصوم غير الجارية
			4.3	الخصوم الجارية
408 660	573 892	715 457		موردون و حسابات ملحقه
837 585	375 095	546 306		ضرائب
4 073 571	2 913 618	2 702 982		ديون أخرى
1 555	2 104	1 768		خزينة سلبية
5 321 372	3 864 709	3 966 513		مجموع الخصوم الجارية
16 782 230	15 446 001	16 740 519		مجموع الخصوم

2.2 حسابات النتائج الموحدة

2022	2023	2024	ملاحظات	مليون دينار جزائري (دج)
10 592 402	9 581 650	8 641 700	5.1.2	مبيعات و منتجات ملحقه (رقم اعمال)
144 509	(58 000)	(33 044)		الإنتاج المخزن و المنقص من المخزون
293 656	431 030	453 920	5.1.3	انتاج مثبت
794	625	819		اعانات الاستغلال
11 031 361	9 955 306	9 063 395	5.1.1	انتاج السنة المالية (1)
1 470 306	1 180 633	1 143 107		المشتريات المستهلكة
1 871 597	1 844 925	1 706 084		الخدمات الخارجية
172 620	123 202	972 564		الخدمات الخارجية الأخرى
3 514 524	3 148 760	3 821 755	5.2.1	استهلاك السنة المالية (2)
7 516 837	6 806 546	5 241 640		القيمة المضافة للاستغلال (1.2)
453 401	513 894	558 860	5.2.2	أعباء المستخدمين
3 506 761	3 206 979	2 432 757	5.2.3	الضرائب و الرسوم و المدفوعات المشابهة
3 556 676	3 085 672	2 250 023		اجمالي فائض الاستغلال (4)
160 513	180 911	270 587		منتجات العملياتية الأخرى
164 585	192 692	364 797		الأعباء العملياتية الأخرى
976 701	1 028 678	1 102 887		مخصصات الاهتلاك
1 775	2 068	1 961		المؤننات و خسارة القيمة للعناصر المالية
5	23	72		استرجاع خسائر قيمة المؤننات الاستغلال
60 820	59 264	66 326		استرجاع خسائر ا القيمة ونخفاض مخصصات التشغيل
(1 185)	(637)	212		استرجاع خسائر قيمة المؤننات للعناصر المالية
2 633 758	2 101 749	1 117 430		النتيجة العملياتية (5)
216 400	195 799	191 384	5.1.4	المنتجات المالية
-	2 593	-		الأعباء المالية
216 400	198 392	191 384	5.1.4	النتيجة المالية (6)
875 941	575 382	47 942	5.2.4	النتيجة العادية قبل الضرائب (5+6)
(659 541)	(377 123)	143 442		الضرائب الواجب دفعها عن النتائج العادية
-	-	-		مجموع المنتجات للأنشطة العادية
1 974 217	1 724 626	1 260 872		مجموع الاعباء للأنشطة العادية
450 884	195 737	342 603	5.2.5	النتيجة الصافية للأنشطة العادية (7)
11 467 909	10 390 643	9 591 903		العناصر غير العادية - المنتجات
9 944 576	8 861 753	8 673 635		العناصر غير العادية - الأعباء
1 523 333	1 528 890	918 268		النتيجة غير العادية (8)
99 777	23 885	720		النتيجة الصافية للسنة المالية (7+8)
277	793 925	-		حصة الشركات الموضوعة موضع المعادلة في النتيجة الصافية (9)
1 798 958	836 543	977 933		النتيجة الصافية المدمجة للمجموع (10)
11 426	13 025	13 213		حصة ذوي الأقلية
1 787 532	823 519	964 720		النتيجة الصافية - حصة المجموع

3.2 جدول تدفقا الخزينة الموحدة

2022	2023	2024	مليون دينار جزائري (دج)
2,073,492	954,586	1,261,592	النتيجة قبل الضرائب
(498)	(3,759)	853	أرباح و خسائر رأس المال للأصول
774,098	808,695	819,456	اهتلاك التثبيثات العينية
423	(1,449)	(525)	مؤونات التثبيثات العينية
18,321	32,193	6,390	اهتلاك التثبيثات المعنوية
1,725	846	836	المؤونات لفارق الاقتناء
(64,735)	66,783	164,843	المؤونات الأخرى
794	625	819	اعانات الاستغلال
(685)	(14,317)	(780)	الضرائب المؤجلة
729,942	893,369	991,039	الاحتلاكات و المؤونات
(450,884)	(195,737)	(342,603)	الضريبة على النتائج
(247)	12,979	(12,250)	فوائد مدفوعة
2,351,806	1,661,439	1,898,630	تدفقات أموال الخزينة المتأتية من الأنشطة العمليانية
99,500	(770,040)	720	تدفقات الخزينة من العناصر الغير عادية
99,500	770,040	720	تدفقات الخزينة قبل العناصر الغير عادية
(294,364)	127,180	24,159	المخزونات
(373,268)	220,334	(18,484)	الحسابات الدائنة
102,399	167,345	86,590	الموردون
(104,402)	812,914	416,467	احتياجات رأس المال العامل لاستغلال الأخرى
669,636	1,327,772	508,731	تأثير تغيرات رأس مال العامل للاستغلال
(95,439)	770,937	(1,550)	احتياجات رأس المال العامل خارج لاستغلال الأخرى
(174,924)	(321,123)	(290,464)	حسابات الربط داخل المجمع
270,363	449,814	292,014	تأثير تغيرات رأس مال العامل خارج لاستغلال
(3,030)	3,575	(492)	إعادة التقييم بالقيمة العادلة للأدوات المالية المشتقة
3,030	3,575	(571)	معاملات غير نقدية أخرى
1,508,277	2,672,561	2,115,496	تدفقات أموال الخزينة المتأتية من الأنشطة العمليانية (ا)
(1,741,683)	(2,657,219)	(1,522,399)	اقتناء التثبيثات العينية
(30,342)	(40,446)	(30,521)	اقتناء التثبيثات المعنوية
(268,296)	(186,027)	(392,467)	اقتناء التثبيثات المالية
(69,620)	(147,524)	(127,939)	اقتناء الأسهم - الحيازة الذاتية
(5,088)	(13,425)	(3,894)	الفوائد التي تم تحصيلها
2,115,029	(3,044,642)	2,077,220	احتياجات الخزينة (الاستثمارات)
1,009,665	1,870,216	556,638	التنازل عن التثبيثات العينية
9,700	33,985	5,157	التنازل عن التثبيثات المعنوية
94,343	253,560	228,676	التنازل عن التثبيثات المالية
1,113,709	2,157,761	790,471	موارد الاستثمارات
(1,001,321)	(886,881)	(1,286,750)	تدفقات أموال الخزينة المتأتية من أنشطة الاستثمار (ب)
684,997	1,787,728	777,849	زيادة رأس المال النقدي
58,943	46,094	213,098	اصدار القروض
(35,948)	(21,792)	(47,550)	تسديد القروض
60,749	139,677	(112,454)	الزيادات أو إنخفاض في الديون المالية الأخرى (الغير الجارية)
436,404	(1,632,816)	(36,431)	الزيادات أو إنخفاض في الديون المالية الأخرى (الجارية)
(682,825)	(2,275,088)	(692,192)	أرباح موزعة
522,320	(1,956,203)	102,321	تدفقات الخزينة بالنسبة للنشاط المالي (ج)
(8,713)	8,989	(1,736)	فروقات تحويل العملة
(81,203)	(137,511)	(3,893)	فروقات تغيير الطريقة المدمجة
(0)	0	(145)	فروقات إعادة التصنيف
-	-	387	فروقات الإصدار - دخول في مجال تطبيق الادمج
(0)	(0)	-	فروقات - خروج
(82,667)	(128,523)	(5,388)	فروقات غير مفسرة (د)
946,609	(299,046)	925,679	تغييرات أموال الخزينة في الفترة (ا + ب + ج + د)
2,308,329	2,009,283	2,934,962	رصيد الخزينة عند الإقفال (محسوب)
1,361,719	2,308,329	2,009,283	رصيد الخزينة عند الافتتاح
946,609	(299,046)	925,679	تغييرات أموال الخزينة في الفترة
844	3,319	1,294	تغييرات أموال الخزينة أخرى
1,894,063	(601,411)	1,852,651	تدفقات أموال الخزينة

4.2 جدول تغيرات الأموال الخاصة الموحدة

حصص ذوي الأقلية	مجموع رؤوس الأموال الخاصة الموحدة	مجموع رؤوس الأموال الخاصة	فرق التقييم	الاحتياطات و النتيجة الموحدة	رأس المال	مليون دينار جزائري (دج)
24 607	10 320 749	10 345 356	(0)	9 345 356	1 000 000	الرصيد في 31 ديسمبر 2022
0	(1 409 744)	(1 409 744)	-	(1 409 744)	-	توزيع النتيجة
(518)	(1 134 999)	(1 135 517)	-	(1 135 517)	-	العوائد
(4 052)	(4 217)	(8 270)	-	(8 270)	-	تسبيقات على العوائد
12 913	823 631	836 543	-	836 543	-	صافي النتيجة للسنة المالية
6 488	2 117 113	2 123 601	4 928	2 118 673	-	الزيادات
(9 388)	(326 485)	(335 873)	(4 928)	(330 945)	-	الانخفاض
-	(29)	(29)	-	(29)	-	إعادة التقييم
(99)	(6 057)	(6 156)	-	(6 156)	-	فرق التحويل على رصيد الافتتاح
183	17 704	17 887	-	17 887	-	فرق التحويل على التدفقات
-	-	-	-	-	-	إعادة التصنيف
1 532	(132 545)	(131 012)	-	(131 012)	0	تغيير في مجال تطبيق الادمج
(76)	(91 041)	(91 118)	-	(91 118)	-	الخروج من مجال تطبيق الادمج
31 474	10 174 196	10 205 669	(0)	9 205 669	1 000 000	الرصيد في 31 ديسمبر 2023
(0)	(498 717)	(498 717)	-	(498 717)	-	توزيع النتيجة
(173)	(250 115)	(250 288)	-	(250 288)	-	العوائد
-	-	-	-	-	-	تسبيقات على العوائد
13 101	964 832	977 933	-	977 933	-	صافي النتيجة للسنة المالية
696	1 341 186	1 341 882	51 829	1 290 053	-	الزيادات
(9 660)	(554 373)	(564 033)	(51 829)	(512 204)	-	الانخفاض
256	(2 681)	(2 425)	-	(2 425)	-	فرق التحويل على رصيد الافتتاح
(509)	1 830	1 320	-	1 320	-	فرق التحويل على التدفقات
381	(204)	177	-	177	-	إعادة التصنيف
(7 527)	3 630	(3 897)	-	(3 897)	-	تغيير في مجال تطبيق الادمج
(111)	(1 857)	(1 968)	-	(1 968)	-	الدخول في مجال تطبيق الادمج
27 928	11 177 726	11 205 653	0	10 205 653	1 000 000	الرصيد في 31 ديسمبر 2024

3. تحليل حسابات الأصول

1.3 الأصول غير الجارية

1.1.3 فارق الاقتناء Goodwill

الفارق الإيجابي الناتج عن التوحيد (Goodwill): يمثل الفارق الزائد بين تكلفة الاستحواذ، سواء في حالة شراء حصص أو اندماج، وحصصة المقتني في القيمة العادلة للأصول والخصوم القابلة للتحديد.

خلال سنة 2024، وبعد تطبيق الاهتلاك، سجل رصيد الاقتناء مبلغاً صافياً قدره 9700 مليار دينار جزائري (أي ما يعادل 68.667,545 يورو).

2023	2024	مليون دينار جزائري (دج)
11 061	9 700	مصفاة سوناطراك الإيطالية (SRI)
11 061	9 700	فارق الاقتناء

2.1.3 التثبيتات المعنوية

أما الأصول غير الملموسة الصافية فقد بلغت 78.094 مليار دينار جزائري، تشمل كل من تكاليف التطوير، الامتيازات، وبراءات الاختراع، التراخيص، والعلامات التجارية.

2024	الدخول في مجال تطبيق الدمج	إعادة التصنيف	فرق التحويل	التخفيضات	الزيادات	2023	مليون دينار جزائري (دج)
0	-	-	-	-	-	0	تكاليف التأسيس (الخام)
260 805	(0)	17 638	(497)	847	(547)	245 057	تكاليف التطوير التثبيتات (الخام)
45 010	0	8	273	3 777	1 540	46 965	الامتيازات وبراءات الاختراع والتراخيص والعلامات التجارية (الخام)
-	-	-	-	1	-	1	الشهرة وحقوق الإيجار (الخام)
62 476	4	1 745	(230)	407	1 406	59 959	التثبيتات المعنوية الأخرى (الخام)
368 291	4	19 391	(453)	5 032	2 400	351 981	مجموع التثبيتات المعنوية (الخام)

تنقسم التثبيتات المعنوية حسب كل وحدة كما يلي:

2023	2024	مليون دينار جزائري (دج)
34 896	35 300	شركة SIPEX LIBYE
18 302	17 592	شركة SIPEX NIGER
11 792	19 087	شركة SPC BVI
16 385	11 655	سوناطراك (ش د ا)
(3 280)	4 472	المؤسسة التابعة الأخرى
78 095	88 106	مجموع
% 21	% 13	حصصة سوناطراك (ش د ا)

3.1.3 التثبيات العينية

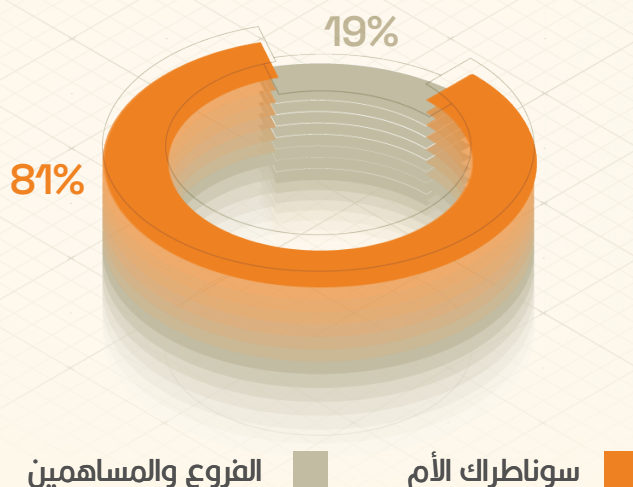
التثبيات العينية الصافية

2024	الدخول في مجال تطبيق الامتياز	إعادة التصنيف	فرق التحويل	التخفيضات	الزيادات	2023	مليون دينار جزائري (دج)
85 473	41	1 713	(23)	827	2 159	82 410	الأراضي والمرافق (الخام)
931 776	416	102 980	(318)	7 533	6 314	829 917	المباني (الخام)
367 823	0	16 664	(2 010)	87 314	9 623	430 861	المرافق الاجتماعية
1 108 708	3 533	3 262	(10 672)	35 764	173 052	975 292	تثبيت. التكنولوجيا والمواد والخروج. الصناعات (الخام)
336 043	28	20	746	16 484	26 142	325 591	معدات النقل
24 413	81	114	(40)	1 736	3 738	22 228	معدات مكتب (الخام)
413 126	0	20 495	1	2 685	5 302	390 014	التجهيزات والتركيبات
191 750	66	2 541	511	16 085	27 711	176 960	التثبيات العينية الأخرى (الخام)
1 265	-	-	-	153	258	1 160	التثبيات تحت الامتياز (الخام)
5 767 056	(0)	428 330	-	42 619	39 859	5 341 486	آبار وأدوات لاستخراج وجمع الهيدروكربونات
1 372 778	0	(2 916)	-	1 689	1 656	1 375 728	مرافق النقل / خطوط الأنابيب
3 518 356	(0)	171 789	-	9 303	3 059	3 352 811	مرافق التجهيز والتجهيز والتصنيع
920 938	(0)	21 735	-	2 465	1 963	899 705	مرافق إنتاج إضافية
3 872	-	4	-	-	12	3 856	أدوات التكيف
372 720	(0)	2 888	-	1 683	1 140	370 376	مرافق الاستلام والتخزين والشحن
532	-	-	-	-	-	532	عقار استثماري
15 416 630	4 165	769 619	(11 807)	226 342	301 989	14 578 926	المجموع

علاوة على ذلك، تمثل المعدات الإنتاجية الثابتة والمعقدة 78 ٪ من الأصول الثابتة المملوكة. التثبيات العينية الصافية، حسب الكيان، هي كما يلي:

2023	2024	(مليون دينار جزائري دج)
3 314 461	3 269 022	(سوناطراك (ش ذ ا
75 341	73 216	نقطال
71 783	69 144	مصفاة سوناطراك الإيطالية
68 528	57 606	ميد غاز
53 662	50 567	الشركة الوطنية للنقل البحري للمحروقات والكيماويات
43 251	41 582	شركة التسيير مركز المؤتمرات
29 123	33 391	لمؤسسة الوطنية للجيوفيزياء
30 134	32 680	المؤسسة الوطنية للهندسة المدنية والبناء
29 127	30 861	الشركة الوطنية للحفر والتنقيب
31 731	30 507	طيران الطاسيلي
25 465	23 492	الشركة الوطنية لأعمال البترول
19 106	21 306	الشركة الوطنية لخدمات الآبار
263	17 096	هليوس
15 536	15 937	الشركة الوطنية لأعمال البترول الكبرى
15 451	15 156	سوناطراك بيرو
8 245	13 142	الشركة الجزائرية لإنجاز المشاريع الصناعية
13 711	10 489	فرتيال
144 308	232 554	المؤسسات التابعة الأخرى
3 989 226	4 037 748	مجموع صافي التثبيات العينية
٪ 83	٪ 81	حصة سوناطراك (ش ذ ا)

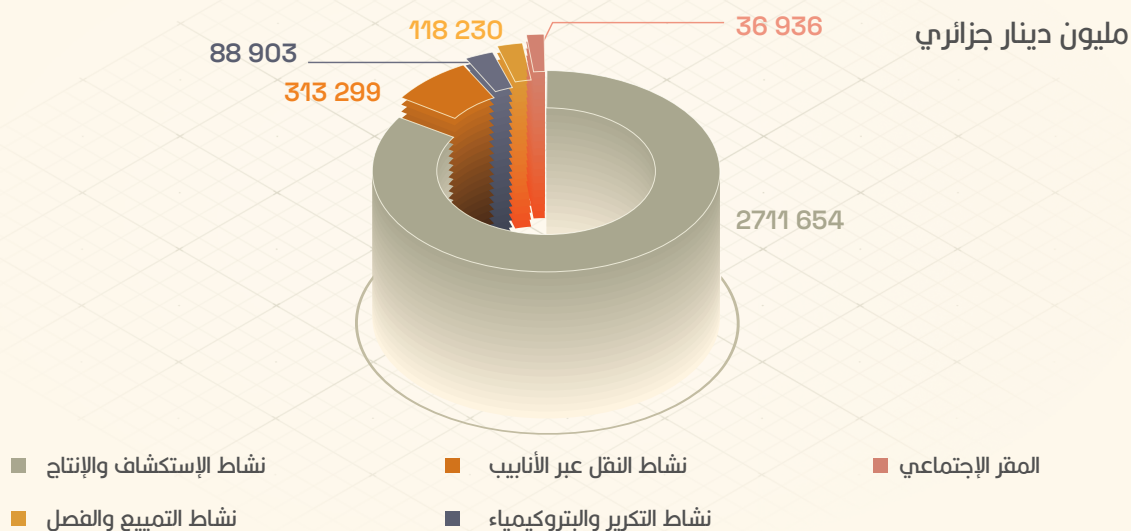
التبتيات العينية الصافية 2024



التبتيات العينية الصافية، حسب النشاط عند الشرك الام، هي كما يلي:

2023	2024	مليون دينار جزائري (دج)
2 700 007	2 711 654	نشاط الاستكشاف والإنتاج
347 690	313 299	نشاط النقل بالأنابيب
96 104	88 903	نشاط التمييع والفصل
133 188	118 230	نشاط التكرير وبتروكيماويات
37 472	36 936	المقر الاجتماعي
3 314 461	3 269 022	التبتيات العينية الصافية حسب النشاط

التبتيات العينية الصافية حسب النشاط لسوناطراك الأم 2024



4.1.3 التثبيتات الجارية إنجازها

سجلت الأصول الثابتة قيد الإنجاز ارتفاعاً قدره 179.914 مليون دينار جزائري، أي بنسبة 8 ٪ مقارنة بالسنة المالية 2023، هذا الارتفاع يمثل عمليات الوضع في الخدمة، حيث 63 ٪ منها لشركة سوناطراك الام، وتفصيل هذه الأصول كما يلي:

2024	التغيرات الأخرى	إعادة التصنيف	فرق التحويل	إعادة الاستغلال	مخصصات الاستغلال	التخفيضات	الزيادات	2023	مليون دينار جزائري
2 525 536	0	-690 005	-578	-	-	246 460	1 080 022	2 382 557	التثبيتات العينية الجارية (الخام)
62 746	0	-18 978	-	-	-	126	28 121	53 729	التثبيتات المعنوية الجارية (الخام)
105 052	0	-	-7	-	-	83 835	140 389	48 505	تسبيق بنسبة للتثبيتات (الخام)
2 693 334	0	-708 982	-584	-	-	330 421	1 248 531	2 484 791	التثبيتات الجارية (الخام)
283 395	-0	-	-	7 784	35 455	-	-	255 724	التثبيتات العينية الجارية (خسارة قيمة)
1 100	-0	-	-	-	-0	-	-	1 100	التثبيتات المعنوية الجارية (خسارة قيمة)
1 297	-	-	-	-	958	-	-	339	تسبيق بنسبة للتثبيتات (خسارة قيمة)
285 792	-0	-	-	7 784	36 413	-	-	257 163	التثبيتات الجارية (خسارة قيمة)
2 407 543	0	-708 982	-584	-7 784	-36 413	330 421	1 248 531	2 227 629	التثبيتات الجارية (الصافية)

5.1.3 التثبيتات المالية

شهدت الأصول المالية الثابتة زيادة قدرها 300.146 مليون دينار جزائري، أي بنسبة 16 ٪ مقارنة بالسنة المالية السابقة، ويُعزى ذلك أساساً إلى ارتفاع حساب "أصول مالية أخرى" بنسبة 27 ٪ نتيجة لزيادة الاستثمارات.

2024	التغيرات الأخرى	الدخول في مجال تطبيق الدمج	تغيرات في مجال تطبيق الدمج	إعادة التصنيف	فرق التحويل	تغييرات	التخفيضات	الزيادات	2023	مليون دينار جزائري
105 525	(0)	-	-	-	1 227	-	674	96 187	8 738	المساهمات الأخرى (خام)
57 632	(0)	-	-	-	(0)	-	49 317	19 755	87 194	المساهمات الأخرى و الحسابات الدائنة
2 787	(0)	-	-	-	203	-	(6 248)	47 524	(51 189)	الحسابات الدائنة للمساهمات الأخرى
27 298	-	-	-	-	285	3 900	-	-	23 113	الفوائد المستحقة للحسابات الدائنة والقروض
193 242	(0)	-	-	-	1 715	3 900	43 743	163 466	67 857	المساهمات و الحسابات الدائنة المتعلقة بالاسهم
32	(0)	-	-	-	-	-	22	37	18	المساهمات المالية
523 240	-	-	-	-	-	-	62 221	23 408	562 053	السندات الإلزامية
230	-	-	-	-	-	-	-	230	-	أسهم محتفظ بها حتى الاستحقاق (غير موحدة)
230	-	-	-	-	-	-	-	230	-	أسهم غير متداولة (نشاط المحفظة)
17 194	(0)	-	-	-	-	-	6 912	7 426	16 680	قروض (الخام) NC
2 822	-	0	-	-	-	-	568	697	2 693	الحسابات الدائنة و عقود الإيجار التمويلي
48 442	(0)	0	141	-	(17)	-	21 767	2 745	67 341	الودائع المدفوعة
1 195 211	(0)	-	(0)	-	64	-	63 394	310 400	948 142	الحسابات الدائنة الأخرى الثابتة
1 787 171	(0)	0	141	-	47	-	154 885	344 943	1 596 925	التثبيتات المالية الأخرى
1 980 412	(0)	0	141	-	1 762	3 900	198 629	508 410	1 664 782	الأصول المالية (الخام) الغير جارية
175 786	2 131	456	(275)	145	(27)	-	28 740	11 950	190 146	الأصول المالية الموضوعة موضع المعادلة
2 156 198	2 131	456	(134)	145	1 735	3 900	227 369	520 359	1 854 928	مجموع التثبيتات المالية (الخام)

6.1.3 الضرائب المؤجلة أصول حسب الشركات

سجل بند الضريبة المؤجلة (الأصول) زيادة طفيفة بنسبة 7 ٪ مقارنة بالسنة المالية 2023. وتوزيع الضريبة المؤجلة (الأصول) حسب الكيان كما يلي:

2023	2024	مليون دينار جزائري (دج)
32 781	36 434	سوناطراك (ش ذ ا)
8 894	9 402	مصفاة سوناطراك الإيطالية
7 550	9 071	نقطال
5 949	7 192	الشركة الوطنية لآعمال البترول
4 298	4 548	الشركة الوطنية لآعمال البترول الكبرى
2 196	1 970	لمؤسسة الوطنية للجيو فيزياء
-	1 704	المؤسسة الوطنية للهندسة المدنية والبناء
1 381	1 376	الشركة الوطنية لآعمال الأبار
1 121	1 145	شركة الحفر و التنقيب الوطنية
927	1 082	الشركة الوطنية للنقل البحري للمحروقات والكيماويات
734	1 013	الشركة الجزائرية لانجاز المشاريع الصناعية
644	964	فرتيال
566	910	مؤسسة ارزو للصيانة الصناعية
786	880	المؤسسة الوطنية للقتوات
364	547	مؤسسة سكيكدة للصيانة الصناعية
482	521	كاش للتأمين
8 925	4 301	المؤسسات التابعة الأخرى
77 598	83 061	المجموع الصافي للضرائب المؤجلة
42 ٪	44 ٪	حصة سوناطراك (ش ذ ا)

2.3 الأصول الجارية

1.2.3 مخزونات ومنتجات قيد الصنع

بلغ رصيد بند "المخزونات والمنتجات قيد الإنجاز الصافية الموحدة" مبلغًا قدره 993.074 مليون دينار جزائري خلال سنة 2024، تمثل حصة الشركة الأم منها 50 ٪، أي بانخفاض قدره 27.500 مليون دينار جزائري مقارنة بسنة 2023، موضحة في الجدول التالي:

2024	تغيير في مجال تطبيق الدمج	مجال الدمج	فرق التحويل	التغيرات	2023	مليون دينار جزائري
20 459	-	-	(45)	(1 513)	22 017	البضائع
79 064	634	-	(1 865)	1 378	78 916	المواد الأولية
607 763	213	-	(229)	(5 305)	613 084	توريدات أخرى
23 821	-	-	(458)	18 183	6 095	للاتنتاج. من البضائع
984	-	-	-	(482)	1 466	للاتنتاج. من الخدمات
306 144	55	-	(1 905)	(34 211)	342 204	المنتجات النهائية
330	-	-	(371)	(15 298)	15 999	المنتجات الوسيطة
206	-	-	-	206	0	المخزون من العقارات
21 377	1	-	-	12 884	8 491	المخزون الخارجي
1 060 146	903	-	(4 872)	(24 159)	1 088 274	المجموع

وتتعلق المخزونات والأشغال قيد الإنجاز أساساً بالمنتجات النهائية من المحروقات وغيرها من المستلزمات لدى شركة سوناطراك الام، حيث تتوزع هذه المخزونات حسب الكيانات كما يلي:

2023	2024	مليون دينار جزائري (دج)
504 729	497 552	سوناطراك (ش ذ ا)
99 036	88 438	مصفاة سوناطراك الإيطالية
32 076	38 883	المؤسسة الوطنية للحفر والتنقيب
21 621	23 118	المؤسسة الوطنية لأعمال البترول
19 566	21 234	فرتيال
16 656	17 786	المؤسسة الوطنية للجيوفيزياء
1 855	11 936	الشركة الجزائرية لانجاز المشاريع الصناعية
6 361	9 653	المؤسسة الوطنية للفتوات
7 199	7 984	المؤسسة الوطنية لخدمات الآبار
7 099	7 191	نفطال
6 590	6 319	المؤسسة الوطنية للهندسة المدنية والبناء
3 149	3 214	أسفرتراد
2 304	3 131	الشركة الجزائرية لتحفيز وتدعيم آبار النفط
2 799	2 960	طيران الطاسيلي
2 592	2 895	مؤسسة قارورات الغاز
2 621	2 459	سوناطراك بيرو
1 219	1 850	خدمات سوائل الحفر للآبار
1 017	1 736	مؤسسة ارزو للصيانة الصناعية
1 630	1 647	الشركة الوطنية لأعمال البترول الكبرى
1 684	1 613	الشركة الاقتصادية العامة الجزائرية للمواد الفيتو صحية
956	1 576	طاسيلي للعمل الجوي
1 378	1 371	شركة هاليبرتون لخدمات الآبار
1 155	1 237	مركب تطية مياه البحر وإنتاج الكهرباء
269 615	230 086	المؤسسات التابعة الأخرى
1 020 574	993 074	المجموع الصافي لمخزونات و منتجات قيد الصنع
% 49	% 50	حصة سوناطراك (ش ذ ا)

2.2.3 الحسابات الدائنة والاستخدامات المماثلة

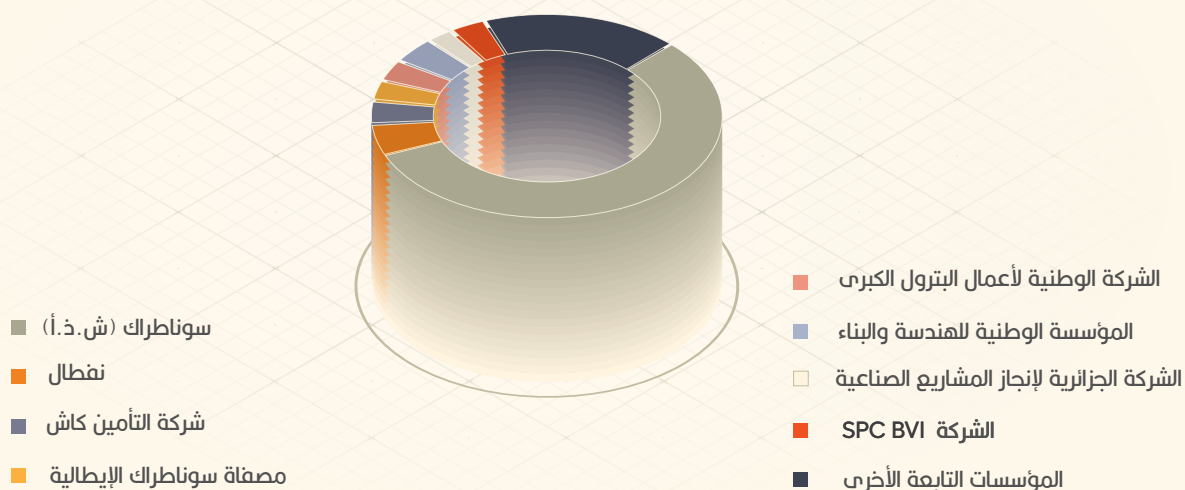
في سنة 2024، سجّل بند "الديون والاستخدامات المماثلة" انخفاضا قدره 146.524 مليون دينار جزائري، أي بنسبة 3٪ مقارنة بسنة 2023.

2023	2024			مليون دينار جزائري
Net	Net	Value Loss	Gross	
885 937	1 079 261	91 815	1 171 076	الزبائن
1 278 966	1 269 264		1 269 264	الضرائب
2 023 915	1 693 770	72 266	1 766 036	المدينون الآخرون
4 188 819	4 042 295	164 081	4 206 376	مجموع الحسابات الدائنة و الاستخدامات المماثلة

يتم عرض الحسابات الدائنة والاستخدامات المماثلة الصافية حسب الكيانات على النحو التالي:

2023	2024	مليون دينار جزائري (دج)
612 690	608 203	سوناطراك (ش.ذ.أ)
46 720	55 229	نفطال
35 756	45 659	شركة التأمين كاش
1 542	37 578	مصفاة سوناطراك الإيطالية
15 451	37 100	الشركة الوطنية لأعمال البترول الكبرى
55 835	30 903	المؤسسة الوطنية للهندسة المدنية والبناء
24 775	29 071	الشركة الجزائرية لإنجاز المشاريع الصناعية
10 804	11 743	الشركة SPC BVI
163 436	315 590	المؤسسات التابعة الأخرى
967 010	1 171 076	المجموع
% 63	% 52	حصة سوناطراك (ش.ذ.أ)

اجمالي الحسابات الدائنة 2024



3.2.3 الخزينة (الصافية)

مقارنة بالسنة المالية السابقة، سجلت الخزينة (الصافية) ارتفاعاً قدره 925.679 مليون دينار جزائري، أي بزيادة نسبتها 46 ٪ خلال السنة المالية 2024.

2024	التغيرات الأخرى	تغيرات في مجال تطبيق الدمج	تغيرات في مجال تطبيق الدمج	فرق التحويل	تغيرات	2023	مليون دينار جزائري (دج)
1 901 892	-	414	387	(2 095)	290 845	1 612 340	البنك
968 057	-	-	-	-	692 627	275 430	الأوراق المالية الاستثمارية
9 161	-	-	-	0	(248)	9 409	قيم قيد التحصيل
32 605	-	-	-	-	(23 000)	55 605	الودائع لأجل أكثر من 3 أشهر
11 271	-	(0)	-	-	4 265	7 006	الفوائد المستحقة
12 543	-	(0)	0	(0)	(37 530)	50 073	الصندوق، ج ب
2 935 530	-	414	387	(2 095)	926 960	2 009 864	الخزينة (الخام)
569	-	(0)	-	(0)	(13)	581	الخزينة (مخصصات)
2 934 962	-	414	387	(2 095)	926 973	2 009 283	الخزينة (الصافية)

ويتمثل توزيع الخزينة (الصافية) حسب الكيانات على النحو التالي:

2023	2024	مليون دينار جزائري (دج)
994 939	1 871 882	سوناطراك (ش ذ ا)
217 641	258 300	نפטال
166 947	145 778	الشركة القابضة سوناطراك الكيمياء وتقييم المحروقات
86 012	87 419	الشركة القابضة SAES
75 112	66 187	مصفاة سوناطراك الإيطالية
51 010	55 529	شركة سوناطراك للبترول BVI
8 782	43 348	شركة سوناطراك للبترول BV
40 795	42 216	المؤسسة الوطنية للنقل البحري للمحروقات والكيمياويات
11 955	23 374	المؤسسة الوطنية للقنوات
56 189	23 041	شركة القابضة الدولية سوناطراك
12 152	22 307	المؤسسة الوطنية للجيوفيزياء
17 934	20 758	سوناطراك بيرو
19 245	20 231	المؤسسة الوطنية لخدمات الابار
23 830	18 436	الشركة الجزائرية للطاقة
27 925	17 265	المؤسسة الوطنية للهندسة المدنية والبناء
25 802	14 903	الشركة الوطنية لأعمال البترول الكبرى
13 476	12 087	المؤسسة الوطنية للتنقيب
9 700	10 221	مركب تحلية مياه البحر وإنتاج الكهرباء
100 567	102 898	المؤسسات التابعة الأخرى
2 009 283	2 934 962	المجموع
٪ 50	٪ 64	حصة سوناطراك (ش ذ ا)

4. تحليل حسابات الخصوم

1.4 رؤوس الأموال الخاصة

رأس المال الخاص الموحد يُظهر مبلغًا قدره 11.205.653 مليون دينار جزائري، ويتكوّن من:

- رأس المال الاجتماعي: 1.000.000 مليون دينار جزائري.
- احتياطات سوناطراك الأم: 7.227.575 مليون دينار جزائري.
- النتائج المرحلة: 213.216 مليون دينار جزائري.
- الاحتياطات الموحدة التي تبلغ 1.763.782 مليون دينار جزائري، وتتكون من:
 - احتياطات المجموعة: 1.749.067 مليون دينار جزائري.
 - احتياطات حقوق الأقلية: 14.715 مليون دينار جزائري.
- فارق المعادلة: 22.694 مليون دينار جزائري.
- النتيجة الصافية الموحدة التي تبلغ 836.543 مليون دينار جزائري، وتضم الفقرات التالية:
 - نتيجة المجموعة: 964.720 مليون دينار جزائري.
 - نتيجة حقوق الأقلية: 13.213 دينار جزائري.

2023	2024	مليون دينار جزائري (دج)
1 000 000	1 000 000	رأس المال
-	-	فارق التقييم
(0)	0	علاوات و احتياطات - احتياطات مدمجة
31 667	31 667	رؤوس أموال خاصة / ترحيل من جديد
100 000	100 000	رؤوس الأموال الخاصة للشركة الام قبل النتيجة (أ)
6 670 596	7 095 907	احتياطات مدمجة (ب)
-	-	احتياطات المجموع
6 802 263	7 227 575	احتياطات ذوي الأقلية
-	-	فارق المعادلة (ج)
30 471	213 216	النتيجة الصافية (د)
30 471	213 216	فارق التحويلات في نتيجة المجموع
7 832 734	8 440 790	النتيجة الصافية المدمجة للمجموع
1 530 040	1 763 782	نتيجة المجموع
1 511 591	1 749 067	نتيجة ذوي الأقلية
18 449	14 715	نتيجة ذوي الأقلية
7 238	22 694	فارق التحويلات في نتيجة
10 205 669	11 205 653	مجموع رؤوس الأموال الخاصة (أ)+(ب)+(ج)+(د)

2.4 الخصوم غير جارية

في ختام سنة 2024، يُسجل هذا البند مبلغًا قدره 1.568.353 مليون دينار جزائري مقابل 1.375.623 مليون دينار جزائري في سنة 2023، أي بزيادة قدرها 14 ٪. وتُعزى هذه الزيادة أساسًا إلى ارتفاع مستوى القروض والديون المالية، بالإضافة إلى المخصصات المتعلقة بالمخاطر والأعباء، حيث توضح الخصوم الجارية كما يلي:

2023	2024	مليون دينار جزائري (دج)
443 172	633 450	قروض و ديون مالية
219 640	222 927	ضرائب (مؤجلة و مخصصة)
167 901	13 694	ديون أخرى غير جارية
(0)	(0)	أدوات مالية مشتقة
544 910	698 282	مؤونات و منتجات المسجلة مسبقا
1 375 623	1 568 353	مجموع الخصوم غير الجارية

الخصوم الغير الجارية حسب الكيانات كما يلي:

2023	2024	مليون دينار جزائري (دج)
638 731	792 676	سوناطراك (ش ذ ا)
92 691	134 957	الشركة القابضة SAES
130 497	127 267	نفطال
77 612	65 802	الشركة القابضة سوناطراك لتحويل وتمثين المحروقات
51 690	51 710	الشركة الجزائرية للطاقة
29 964	27 579	ميد غاز
26 724	23 736	المؤسسة الوطنية للنقل البحري للمحروقات والكيماويات
17 396	21 265	المؤسسة الوطنية لأعمال البترول الكبرى
18 966	20 010	المؤسسة الوطنية للهندسة المدنية والبناء
291 351	303 352	المؤسسات التابعة الأخرى
1 375 623	1 568 353	المجموع
٪ 46	٪ 51	حصة سوناطراك (ش ذ ا)

3.4 الخصوم الجارية

سجلت الخصوم الجارية ارتفاعاً قدره 101.805 مليون دينار جزائري، أي بنسبة 3 ٪ مقارنة بسنة 2023. وتضم هذه الخانة أساساً حسابات الموردين، الديون تجاه الدولة، والديون الأخرى.

وقد شهد بند "ديون الموردين والحسابات المرتبطة بها" ارتفاعاً بنسبة 22 ٪.

أما الديون الأخرى، فهي تخص بشكل رئيسي الشركاء الأجانب للشركة الأم في إطار عقود تقاسم الإنتاج.

2024	التغيرات الأخرى	إعادة التصنيف	تغير مجال التطبيق	الدخول إلى مجال التطبيق	فارق التحويل	التغيرات	انخفاض الضرائب المؤجلة	استرجاع الاستغلال	الانخفاض	الزيادات	2023	مليون دينار جزائري (دج)
657 676	-	-	575	88	(2 606)	118 535	-	-	-	-	541 084	ديون موردين وحسابات ملحقة
57 781	-	-	89	-	(11)	24 895	-	-	-	-	32 808	الديون الثابتة وحسابات ملحقة
715 457	-	-	663	88	(2 617)	143 431	-	-	-	-	573 892	موردين و ديون الأخرى
545 812	-	-	8	1	(250)	171 230	-	-	-	-	374 823	الديون على الدولة
494	223	-	-	-	(0)	-	-	-	-	-	271	الضرائب المؤجلة خصوم
546 306	-	-	8	1	(250)	171 230	-	-	-	-	375 095	الضرائب
37 162	0	-	-	-	-	-	29 592	40 229	-	-	26 524	مؤونات على المخاطر و الأعباء
7 134	0	-	-	-	-	-	-	-	5 550	7 473	5 212	الاقتراضات و الديون المالية
2 419 579	-	43 040	513	0	(4 625)	(252 060)	-	-	-	-	2 632 712	الديون الأخرى
18 208	0	-	-	-	(43)	(433)	-	-	1 457	3 294	16 846	تسوية الخصوم حسابات
69 244	-	-	(3)	-	(95)	(34 224)	-	-	-	-	103 567	التسبيقات المستلمة على الطلبات
24 458	-	-	-	-	(6)	2 278	-	-	-	-	22 185	المحسومات و التخفيضات و التنزيلات
70 518	-	-	21	4	(4)	6 320	-	-	-	-	64 177	الديون على الموظفين
56 680	-	-	7	3	(86)	13 975	-	-	-	-	42 780	الديون الاجتماعية
2 702 982	0	43 040	538	8	(4 859)	(264 144)	29 592	40 229	7 007	10 766	2 914 002	الديون الأخرى
1 768	-	-	-	-	2	(337)	-	-	-	-	2 104	خزينة الخصوم
0	-	-	0	-	(9)	(375)	-	-	-	-	384	الخصوم المخصصة للبيع والتخلي عن النشاط
3 966 513	0	43 040	1 210	96	(7 715)	50 554	29 592	40 229	7 007	10 766	3 864 709	مجموع الخصوم الجارية

5. تحليل حسابات النتائج الموحدة

بلغ صافي الربح للمجموعة الموحدة ربكاً قدره 977.933 مليون دينار جزائري، أي بزيادة قدرها 17٪ مقارنة بالسنة السابقة. ويتكون هذا الربح مما يلي:

- صافي الربح حصة المجموعة: 964.720 مليون دينار جزائري.
- صافي الربح حصة الأقلية: 13.213 مليون دينار جزائري.

ويتوزع صافي الربح حصة المجموعة حسب كل كيان كما يلي:

2023	2024	مليون دينار جزائري (دج)
588 135	725 700	سوناطراك (ش ذ ا)
21 004	27 099	نقطال
33 370	21 783	الشركة الجزائرية العمانية للأسمدة
10 908	13 674	الشركة الوطنية لأعمال البترول الكبرى
11 915	12 782	سونطراك بيرو
5 809	11 208	المؤسسة الوطنية للهندسة المدنية والبناء
10 002	10 542	ميد غاز
5 538	7 684	المؤسسة الوطنية للتنقيب
8 165	7 658	مؤسسة نقل الغاز بيرو
2 301	7 597	المؤسسة الوطنية للجيوفيزياء
126 371	118 993	المؤسسات التابعة الأخرى
823 518	964 720	المجموع
٪ 71	٪ 75	حصة سونطراك الام

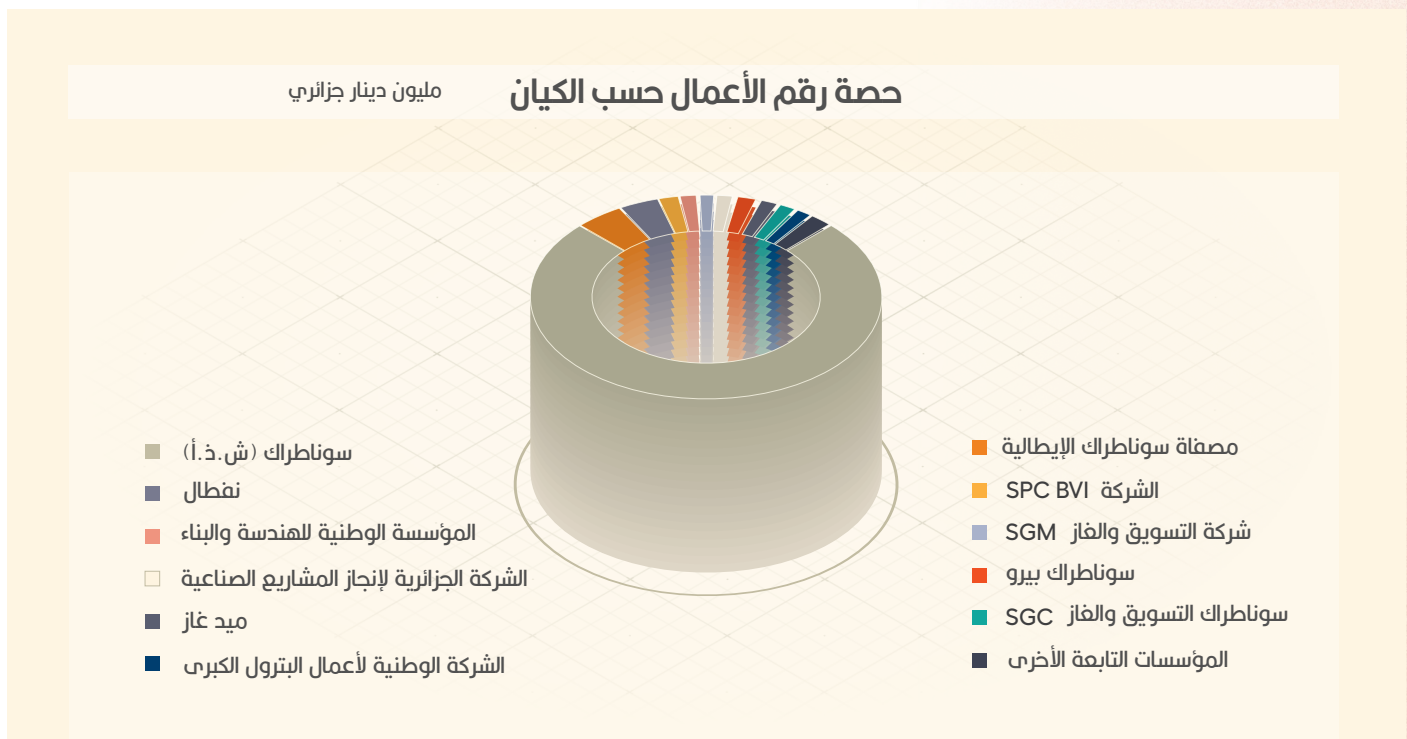
2.1.5 رقم الأعمال

بلغ رقم الأعمال الموحد المحقق خلال سنة 2024 ما قيمته 8.641.700 مليون دينار جزائري، مقابل 9.581.650 مليون دينار جزائري خلال السنة السابقة، أي بانخفاض قدره 10 ٪.

يُشار إلى أن 75 ٪ من رقم الأعمال الموحد تم تحقيقه من طرف الشركة الأم "سوناطراك". ويُعزى انخفاض رقم أعمال سوناطراك بنسبة 9 ٪ إلى تراجع السعر المتوسط لبرميل النفط الخام، الذي بلغ في سنة 2024 82 دولارًا مقابل 84 دولارًا في سنة 2023.

2023	2024	مليون دينار جزائري (دج)
7 147 594	6 470 357	سوناطراك (ش.ذ.أ)
874 076	848 799	مصفاة سوناطراك الإيطالية
564 972	608 712	نفطال
266 023	133 928	شركة سوناطراك للبترول
88 631	80 181	المؤسسة الوطنية للهندسة المدنية والبناء
70 616	62 460	سوناطراك للتسويق و الغاز SGM
30 020	60 842	الشركة الجزائرية لإنجاز المشاريع الصناعية
55 062	55 766	سوناطراك بيرو
43 709	44 689	ميد غاز
55 239	31 355	SGC سوناطراك للتسويق و الغاز
26 159	30 680	الشركة الوطنية لأعمال البترول الكبرى
359 549	213 930	المؤسسات التابعة الأخرى
9 581 650	8 641 700	المجموع
٪ 75	٪ 75	حصة سوناطراك (ش.ذ.أ)

يتوزع رقم الأعمال الموحد حسب الكيانات كما يلي:



3.1.5 الإيرادات المالية

سجلت المنتجات المالية مبلغاً قدره 191.384 مليون دينار جزائري سنة 2024، أي بانخفاض نسبته 4 ٪. سبب هذا الانخفاض أساساً إلى تراجع مكاسب الصرف والعمليات الآجلة بمقدار 40.330 مليون دينار جزائري، وتراجع المنتجات المالية الأخرى بمقدار 48.650 مليون دينار جزائري؛ في المقابل، شهدت إيرادات الأصول المالية الأخرى ارتفاعاً قدره 54.481 مليون دينار جزائري.

2023	2024	مليون دينار جزائري
3 319	4 529	مداخل فوائد للقروض و الديون الأخرى
19 516	53 958	العوائد و الأرباح المحصلة
4 747	-	تسبيقات على الأرباح المستلمة
55 109	109 590	مداخل التثبيثات المالية أخرى
539	4 189	مداخل مدينوا الاستغلال
56 335	16 005	صافي الأرباح من بيع الأصول المالية المتداولة
5 570	1 414	مكاسب صرف العملات الأجنبية والمعاملات الآجلة
50 349	1 699	منتجات مالية أخرى
183	-	تخلي عن الحقوق المستلمة
195 666	191 384	المنتجات المالية للمساهمات
2 593	-	نتيجة التنازل عن الأصول المالية
198 259	191 384	المنتجات المالية

2.5 الأعباء

بلغ إجمالي الأعباء مبلغًا قدره 8.673.635 مليون دينار جزائري سنة 2024، مقابل 9.655.678 مليون دينار جزائري سنة 2023، أي بانخفاض نسبته 10.٪.

1.2.5 استهلاك السنة المالية:

بلغ استهلاك السنة 3.821.755 مليون دينار جزائري، أي بانخفاض بنسبة 21 ٪ مقارنة بالسنة السابقة.، ويشمل هذا البند المشتريات المستهلكة والخدمات.

2023	2024	مليون دينار جزائري
1 180 633	1 143 107	مشتريات مستهلكة
1 844 925	1 706 084	خدمات خارجية
123 202	972 564	خدمات خارجية أخرى
3 148 760	3 821 755	استهلاك السنة المالية

2.2.5 اعباء المستخدمين

ارتفعت أعباء الموظفين بنسبة 9 ٪ بين السنتين الماليتين 2023 و2024 ، وبالتالي حسب الكيان تكون كالآتي:

2023	2024	مليون دينار جزائري
240 530	247 431	سوناطراك (ش ذ ا)
58 844	67 920	نפטال
33 987	35 823	الشركة الوطنية لأعمال الآبار
25 394	30 555	المؤسسة الوطنية للهندسة المدنية والبناء
22 200	24 063	المؤسسة الوطنية للتنقيب
21 583	23 547	المؤسسة الوطنية للأعمال البترول الكبرى
18 757	22 000	المؤسسة الوطنية للجيوفيزياء
13 161	14 393	الشركة الوطنية لخدمات الآبار
10 237	11 211	شركة سوناطراك للامن و الحماية
10 213	10 824	مصفاة سوناطراك الإيطالية
58 987	71 093	المؤسسات التابعة الأخرى
513 894	558 860	المجموع
٪ 47	٪ 44	حصة سوناطراك (ش ذ ا)

3.2.5 الضرائب والرسوم

شهد بند الضرائب والرسوم زيادة بنسبة 24 ٪ في سنة 2024 مقارنةً بالسنة المالية 2023. ويُفسر هذا التغير بانخفاض الضريبة على مداخيل النفط، المرتبطة مباشرة برقم أعمال شركة سوناطراك ش.ذ.أ.

2023	2024	مليون دينار جزائري
3 243	1 945	الضرائب و الرسوم على العوائد
16 684	231	الضريبة على النشاط المهني
850	943	الضريبة العقارية
8 143	7 341	الضرائب على المبالغ غير المسترجعة / رقم الاعمال
3 165 347	2 407 092	ضرائب ورسوم المدفوعات المشابهة على نشاط المحروقات
12 713	15 205	الضرائب و الرسوم الأخرى
3 206 979	2 432 757	الضرائب و الرسوم

وقد تم توزيع هذا البند بين كيانات المجموع كما يلي:

2023	2024	مليون دينار جزائري (دج)
3 078 252	2 225 919	سوناطراك (ش ذ ا)
7 174	7 951	ميدغاز
2 034	2 220	مصفاة سونطراك الإيطالية
2 568	1 134	سوناطراك للتسويق و الغاز SGM
5 511	873	نفطال
594	811	الشركة الجزائرية لانجاز المشاريع الصناعية
110 846	193 849	المؤسسات الفرعية الأخرى
3 206 979	2 432 757	الضرائب و الرسوم
٪ 96	٪ 91	حصة سوناطراك (ش ذ ا)

4.2.5 الأعباء المالية

سجل مستوى الأعباء المالية انخفاضًا بنسبة 92 ٪ مقارنةً بسنة 2023، حيث تراجع من 575.382 مليون دج إلى 47.942 مليون دج. ويفسر هذا الانخفاض إلى إعادة تصنيف تمويزات الشركاء من بند الأعباء المالية إلى بند أعباء الاستغلال.

2023	2024	مليون دينار جزائري
10 425	11 321	أعباء الفوائد
79 742	27 579	خسائر الصرف العملات
-	210	خسائر صافية / بيع الأصول المالية المتداولة
482 751	8 831	أعباء مالية متنوعة
3	0	التنازل عن الديون المالية
572 922	47 942	الفوائد والأعباء المماثلة
2 460	-	خسائر صافية / بيع الأصول المالية غير المتداولة
575 382	47 942	الأعباء المالية

وتتوزع تركيبة الأعباء المالية حسب الكيانات كما يلي:

2023	2024	مليون دينار جزائري (دج)
538 276	32 170	سوناطراك (ش ذ ا)
24 370	3 834	مصفاة سوناطراك الإيطالية
4 052	3 459	ميد غاز
2 504	2 971	نفطال
1 604	1 089	الشركة الوطنية للنقل البحري للمحروقات والكيماويات
4 575	4 419	المؤسسات التابعة الأخرى
575 382	47 942	مجموع الأعباء المالية
% 94	% 67	حصة سوناطراك (ش ذ ا)

5.2.5 الضرائب على النتائج

شهدت الضرائب على النتائج ارتفاعاً كبيراً بنسبة 75 ٪ في سنة 2024 مقارنةً بالسنة المالية 2023، أي ما يعادل 866 146 مليون دج.

2023	2024	مليون دينار جزائري
88 476	101 115	الضرائب الواجب دفعها
(5 032)	(4 883)	الضرائب المؤجلة أصول
(887)	338	الضرائب المؤجلة خصوم
113 180	246 034	ضرائب أخرى على النتائج
195 737	342 603	الضرائب على النتائج

تمثل الضريبة المستحقة على النتائج ضريبة الأرباح ذات النظام العام، والمطبقة على مختلف الكيانات المكونة للمجموعة، وتخضع أنشطة سوناطراك، الشركة الأم، لهذا النظام الجبائي، باستثناء الأنشطة المرتبطة بالاستكشاف والإنتاج.

بند "ضرائب أخرى على النتائج"، يسجل هذا البند بشكل رئيسي الضريبة على الأرباح المستحقة عن أنشطة الاستكشاف والإنتاج لشركة سوناطراك ش.ذ.أ، وذلك طبقاً للنظام الجبائي الخاص المطبق على قطاع المحروقات.

الضريبة المستحقة على الأرباح (IBS) حسب الكيان:

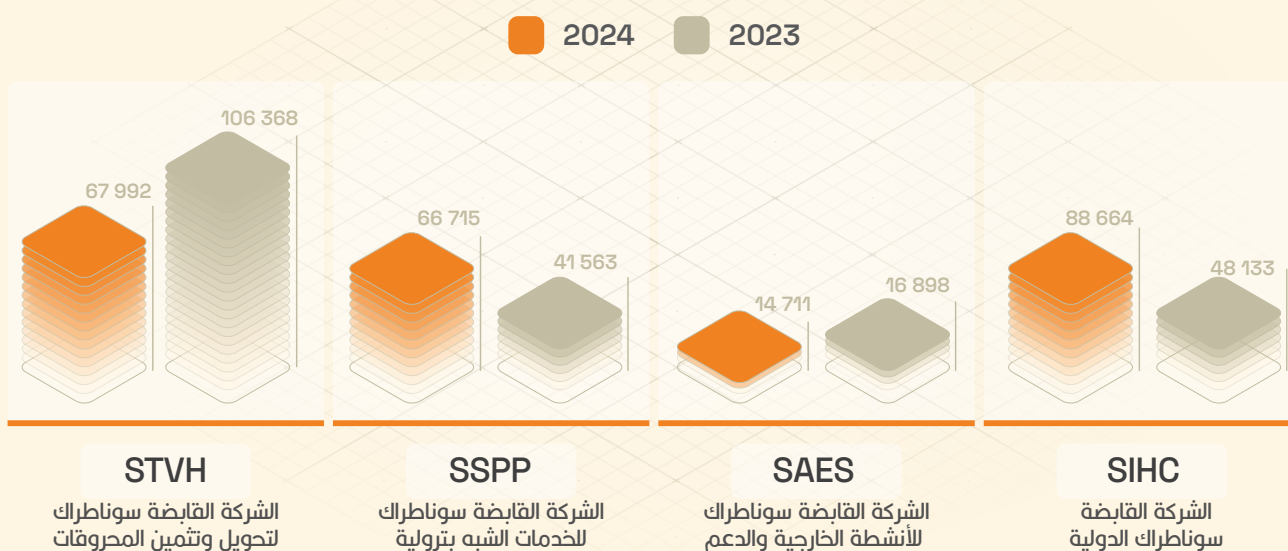
2023	2024	مليون دينار جزائري
54 377	58 093	سونطراك (شركة ذات أسهم)
4 301	5 954	نفضال
5 716	5 868	سوناطراك بيرو
4 494	5 150	الشركة الوطنية لأعمال البترول الكبرى
2 136	3 646	المؤسسة الوطنية للهندسة المدنية والبناء
2 634	3 592	الشركة الوطنية لأعمال الآبار
2 160	2 814	المؤسسة الوطنية للتنقيب
1 978	2 387	المؤسسة الوطنية للجيوفيزياء
1 363	1 973	الشركة الجزائرية لانجاز المشاريع الصناعية
1 578	1 967	مركب تحلية مياه البحر وإنتاج الكهرباء
1 553	1 798	المؤسسة الوطنية للقتوات
1 429	1 547	الشركة الوطنية لخدمات الآبار
1 716	1 276	الشركة الوطنية للنقل البحري للمحروقات والكيماويات
3 043	5 052	المؤسسات الفرعية الأخرى
88 476	101 115	المجموع
٪ 61	٪ 57	حصة سوناطراك (ش ذأ)

6. تقديم النتيجة المالية لمجمع سوناطراك حسب الشركات القابضة التابعة له

النتيجة الموحدة الصافية لمجمع سوناطراك حسب الشركات القابضة التابعة له تكون على النحو التالي:

2023	2024	2023	2024	2023	2024	(In millions of DZD)
2 597	2 177	103 771	65 815	106 368	67 992	الشركة القابضة سوناطراك لتحويل وتأمين المحروقات
469	380	41 093	66 335	41 563	66 715	الشركة القابضة سوناطراك للخدمات الشبه البترولية
158	601	16 740	14 109	16 898	14 711	الشركة القابضة سوناطراك للأنشطة الخارجية والدعم
-	-	48 133	88 664			الشركة القابضة سوناطراك الدولية

تطور النتيجة الموحدة للشركة القابضة الخاصة بمجمع سوناطراك مليون دينار جزائري



7. مجال تطبيق التوحيد (نطاق التوحيد):

في سنة 2024، يتكوّن نطاق التوحيد من 450 وحدة محاسبية تمثل الشركة الأم سوناطراك، بالإضافة إلى 115 شركة تابعة ومساهمة، من بينها 77 شركة مدمجة بطريقة شاملة و38 شركة مدمجة بطريقة الحصص (الدمج بالمساواة).
يمكن تلخيص الاختلافات الرئيسية في عام 2024 على النحو التالي:

1.7 الشركات الفرعية والمساهمات في الجزائر

إسم المؤسسة	ملكية رأس المال
STEP	100% SH Spa
SAES HOLDING EX SIP	100% SH spa
2SP	98%SAES,1% SOMIZ,1%SOMIK
SOTRAZ	100% SAES
G-CCO	100% SAES
CASH	75,88% SAES,12,15,%
AGLIC	42,5% CASH
BAOSEM	50% SAES, 15% Naftal, 35% SONELGAZE
AEC	100% SAES
KAHRAMA	100% AEC
MIAH CAP DJENAT	100% AEC
MIAH FOUKA	100% AEC
MIAH BEJAIA	100% AEC
MIAH TAREF	100% AEC
MIAH WAHRANE	100% AEC
DEM SOUK TLATA (AAS) (MYAH TILIMCANIA)	49% AEC
DEM FOUKA (MT)	49% AEC
DEM TENES	49% AEC
DEM MOSTAGANEM (STMM)	49% AEC
DEM HAMA (HWD)	30% AEC
DEM BENI SAF (BWC)	49% AEC
DEM SKIKDA (ADS)	49% AEC
DEM CAP DJENET (SMD)	49% AEC
DEM MAQTAA	43% AEC
DEM HONAIN (MBH)	49% AEC
TMAE ALGER EST	100% AEC
NEAL	45% SAES
SPP1	14% SAES,20% NEAL,51% ABENER ENERGIA,15% COFIDES
COMINTAL	20% SAES
ISGA	16,67% ASMIDAL, 16,67% SAES
TAL	100% SAES
TTA	72% SAES 28% TAL
SSPA MCA	99,48% SAES
AGRO ALIMENTAIRE ACTIVITE	100% SAES

إسم المؤسسة	ملكية رأس المال
STVH HOLDING EX SOALKIM	100% SH spa
HELIOS	51% STVH, 49% HELAP France
SIDAL SPA	100% HELIOS
ASMIDAL	100% STVH
ASFERTRADE	100% ASMIDAL
ALNUTRAV SPA	70% ASMIDAL
AC FERTILIZER company	37% ASMIDAL
ALPHYT	100% ASMIDAL
WG SOMIAS	45% ASMIDAL
FERTIAL	100% ASMIDAL
SGS	20% ASMIDAL
HYPROC SHIPPING COMPANY	100% STVH
NAJDAMAGREB	100% HYPROC SHIPPING COMPANY
HELISON PRODUCTION	49% STVH, 51% LIND AG
AOA	49% STVH, 51% Divers
NAFTAL	100% STVH
BAG	100% NAFTAL
COGIZ	100% STVH
STPE	50% NAFTAL, 50% SNTF
SORFERT	49% STVH, 51% OCI
SSPA MCO	90,34 % HYPROC SHIPPING COMPANY
STH	60% SAES, 20% EPA, 15% EPS, 5% EPB
SSPP HOLDING	100% SH spa
SOMIZ	100% SSPP
SOMIK	100% SSPP
SARPI	100% SSPP
ENAC	100% SSPP
ENAGEO	100% SSPP
GCB	100% SSPP
ENGTP	100% SSPP
ALGESCO	24% SSPP 52% General Electric Vernova International LLC 24% SAIEG spa
M.I. ALGERIA	100% SSPP
ENSP	100% SSPP
BJSP	100% ENSP,
HESP	51% ENSP, 49% HALLIBURTON CORPORATION
DFSP EX BASP	100% ENSP
ENTP	100% SSPP
ENAFOR	100% SSPP
FORAQUA	67% ENAFOR
SPA JSS	75% ENAFOR, 21,40% CSA, 3,60% Autres
APEC	51% SSPP, 49% BHGE
SWCS	49% ENAFOR

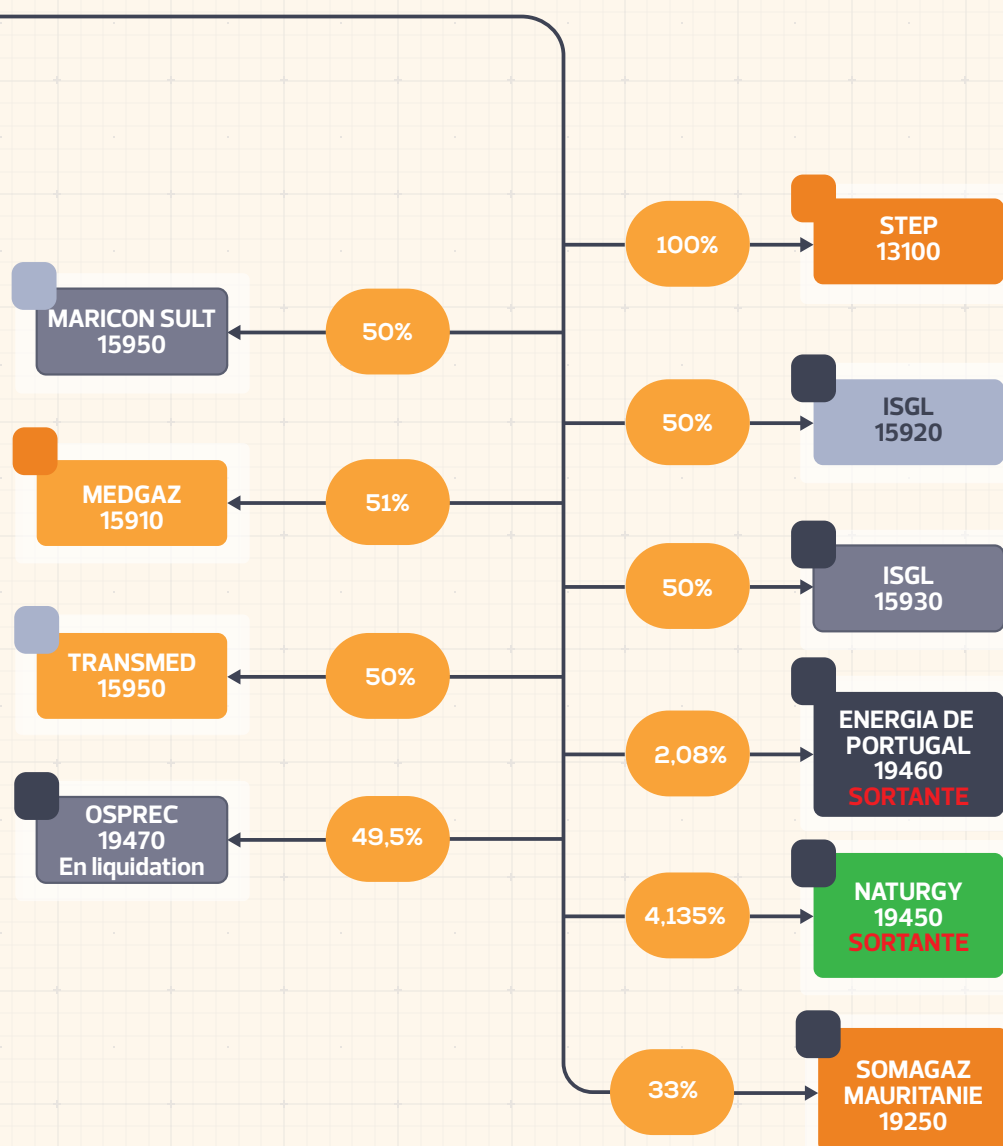
2.7 الشركات الفرعية والمساهمات في الخارج

إسم المؤسسة	ملكية رأس المال
SH SPA	
ANGT	25% SH SPA, 25% HYPROC SHIPPING COMPANY, 25% ITOCHU, 25% MOL
MLTC	25% SH SPA, 25% HYPROC SHIPPING COMPANY
SLTC	25% SH SPA, 25% HYPROC SHIPPING COMPANY
TRANSMED	50% SH Spa, 50% ENI
SONATRACH-RÉ	90% SH SPA, 10% SIHC Holding
MEDGAZ	51% SH Spa, 34,05% Cepsa, 14,95% GNA
MARICONSULT	50% SH SPA, 50 %ENI
SIHC HOLDING	100% SH SPA
TMPC	50% SIHC, 50% ENI
SAMCO	45% TMPC, 5% SH Spa, 5% ENI
SPTC BVI	100% SIHC BVI
SBAC	100% SPTC BVI
SIPEX	100% SIHC BVI
SH PEROU	80% SIPEX, 20% SIHC BVI
SIPEX LYBIE	100% SIPEX
SIPEX NIGER	100% SIPEX
SIPEX MALI	100% SIPEX
NUMHYD	50% SIPEX
SPI BVI	100% SIHC BVI
HELISON MARKETING	49% SPIC BV
SPC BVI	100% SIHC BVI
ALTC	100% SPC BVI
RNTC	100% SPC BVI
HMTC	100% SPC BVI
SPOTC	100% SPC BVI
SGCC	100% SPC BVI
NEW OCEAN VENTURE	100% SPC BVI
SIFID (ex SPC NA)	100% SIHC BVI
SPIC BV	100% SIFID
CPP	34% SPIC BV
SGM	100% SPIC BV
BASP - PROPANCHEM	49% SPIC BV
CGC	30% SPIC BV
SGC	100% SPIC BV
GEPESA	30% SPIC BV
SRI	100% SPIC BV
SIPCO	100% SIHC BVI
SIPCO PEROU	100% SIPCO
TG PERU	21,18% SIPCO PEROU

3.7 الهيكل التنظيمي القانوني

تُظهر الهياكل التنظيمية القانونية أدناه، حسب كل شركة قابضة، الشركات الفرعية والمساهمات التي يملكها مجمّع سوناطراك في سنة 2024.

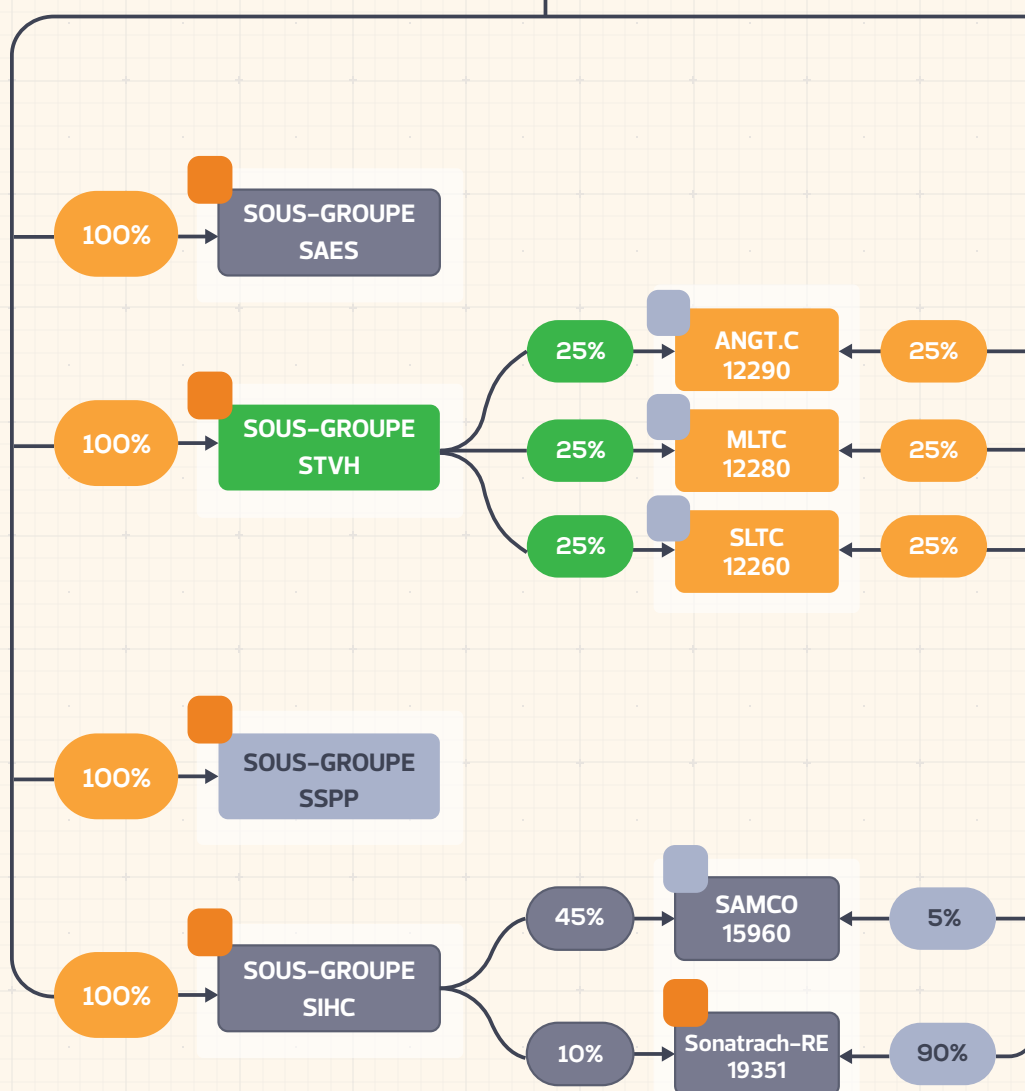
1.3.7 سوناطراك شركة ذات أسهم



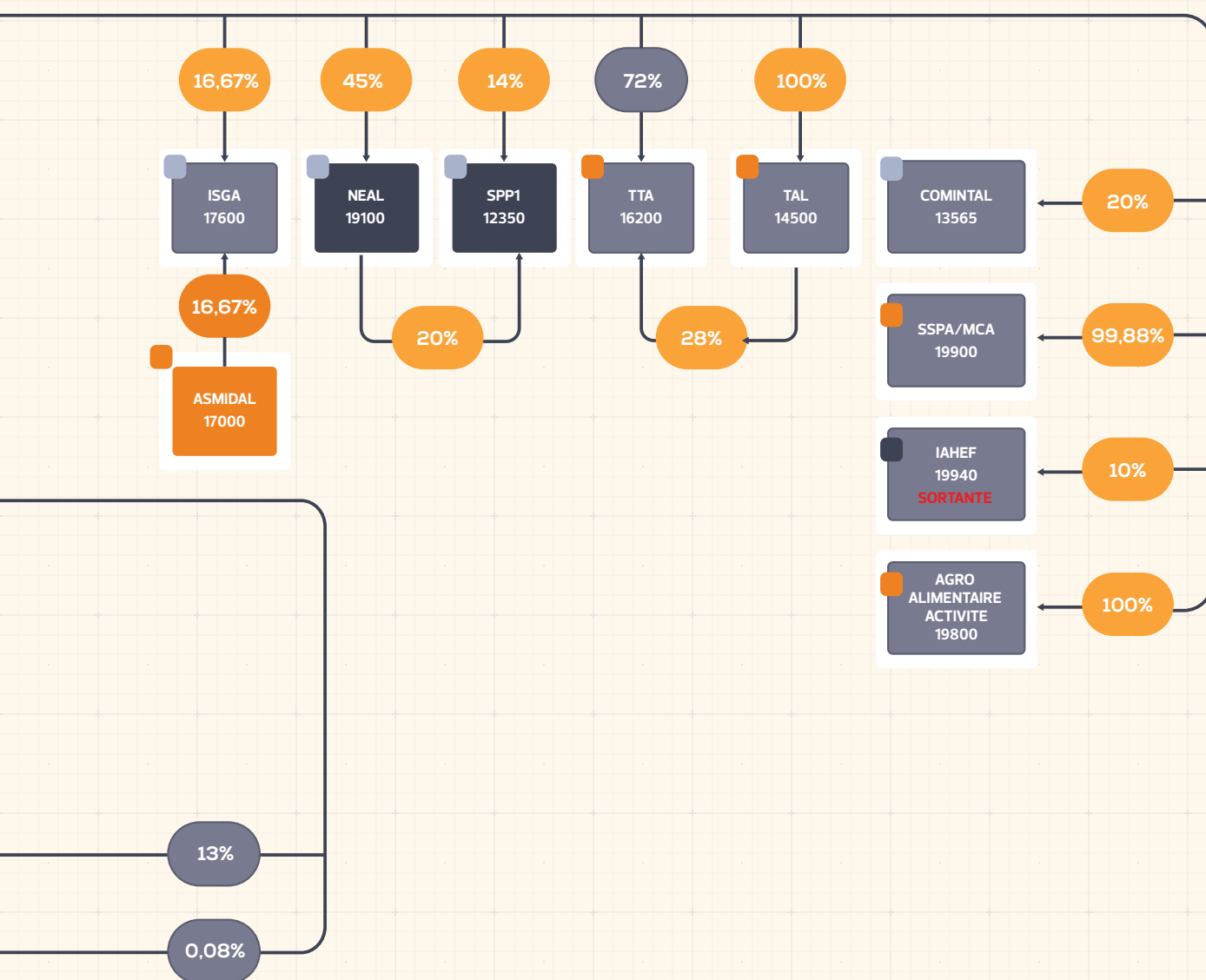
الهيكل التنظيمي المبسط للمجمع

31/12/2024

SONATRACH Spa
سونطراك شركة ذات أسهم

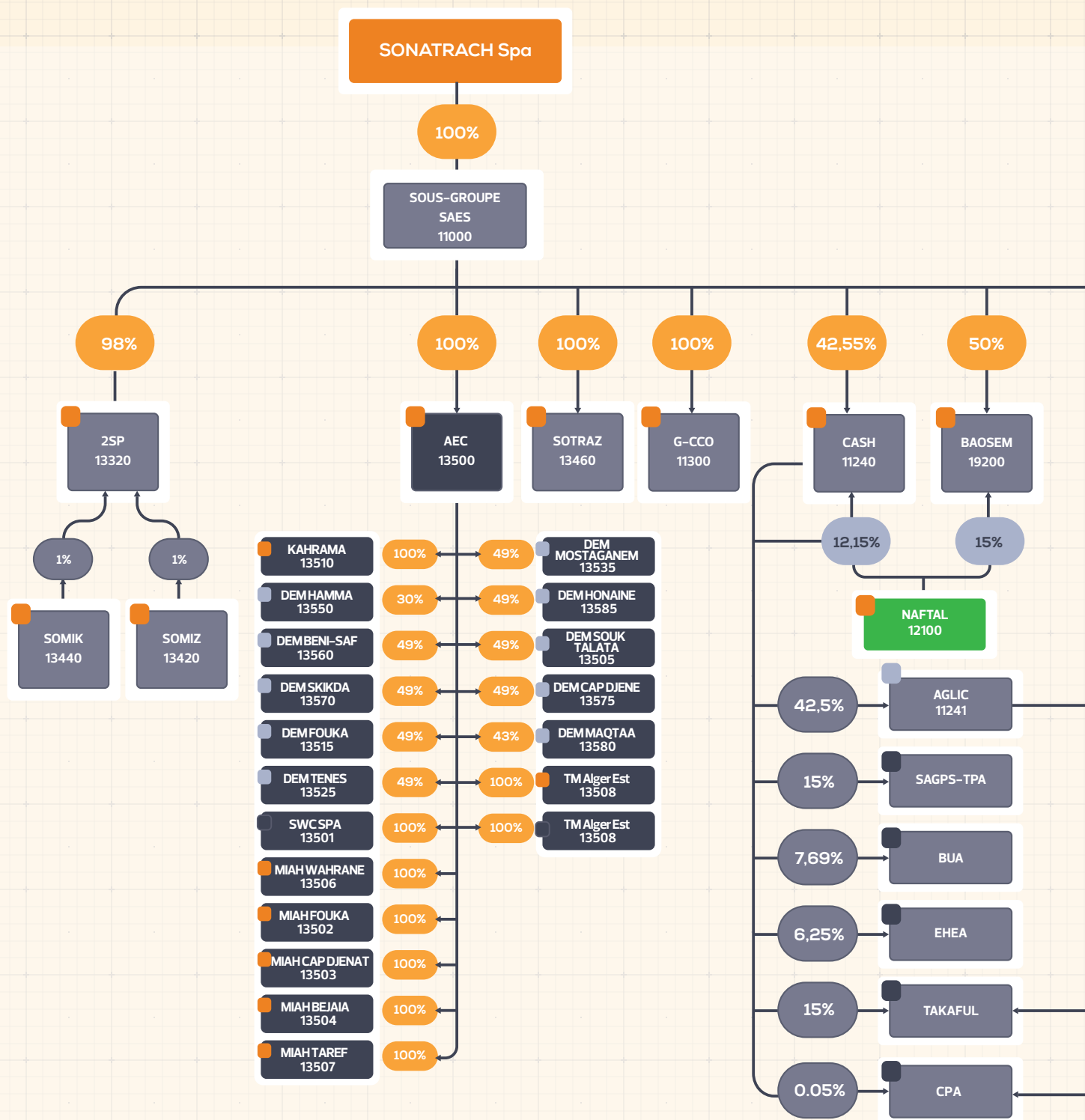


2.3.7 الشركة القابضة سوناطراك للأنشطة الخارجية وتسيير وخدمات الدعم (SAES SPA)

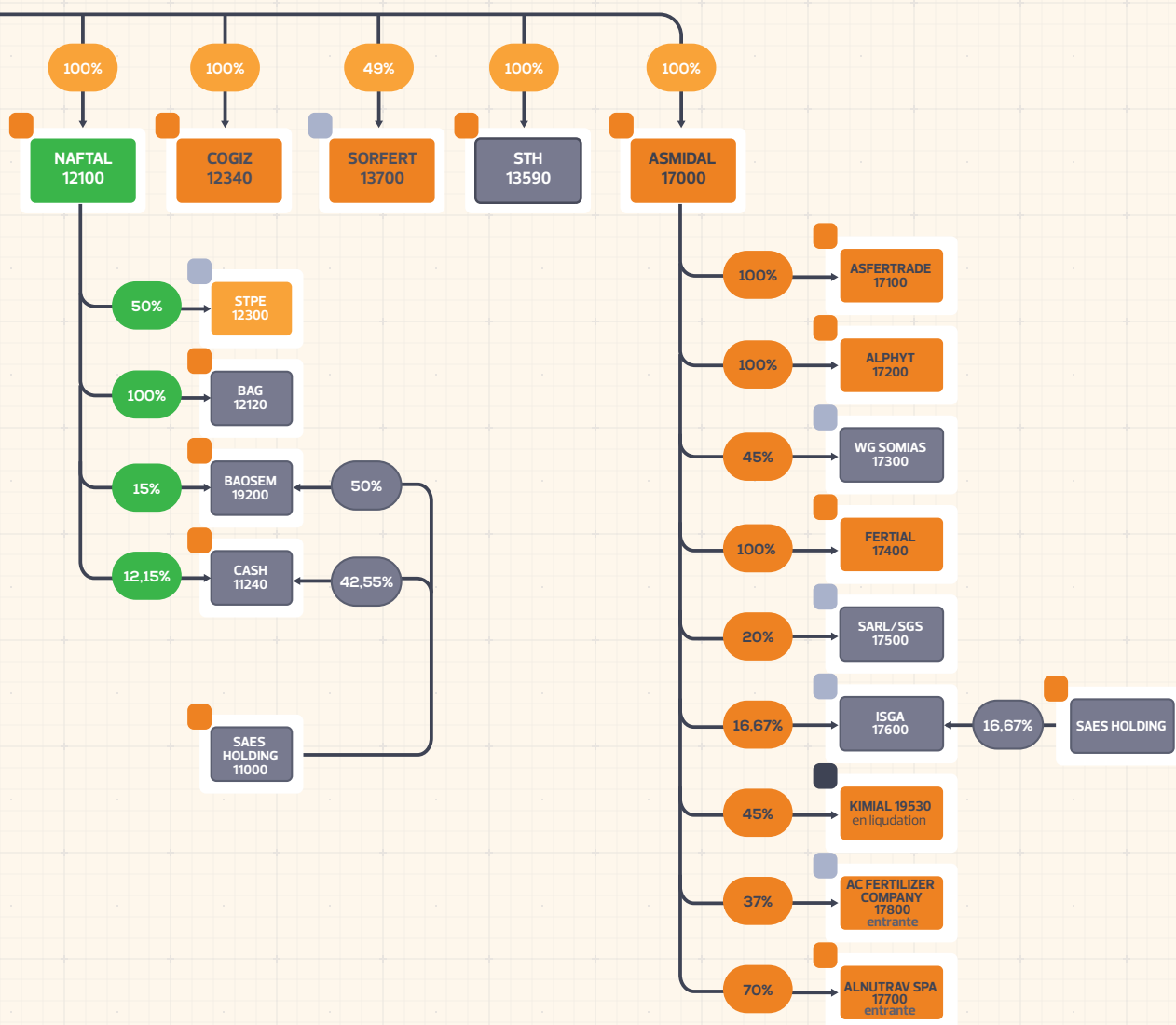


الهيكل التنظيمي المبسط لفرع المجمع SAES

31/12/2023

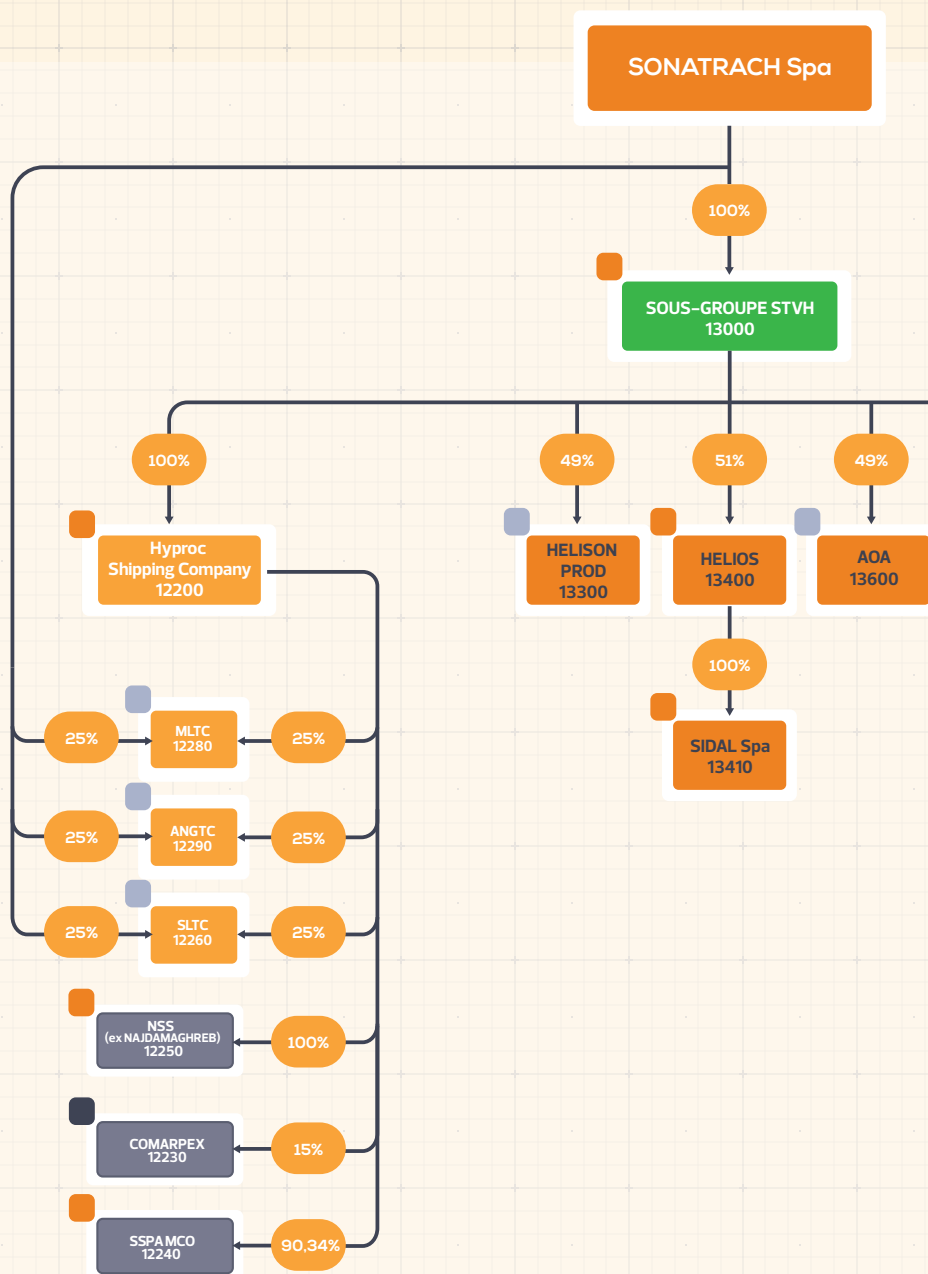


3.3.7 الشركة القابضة سوناطراك لتحويل وتأمين المحروقات (STVH Spa)

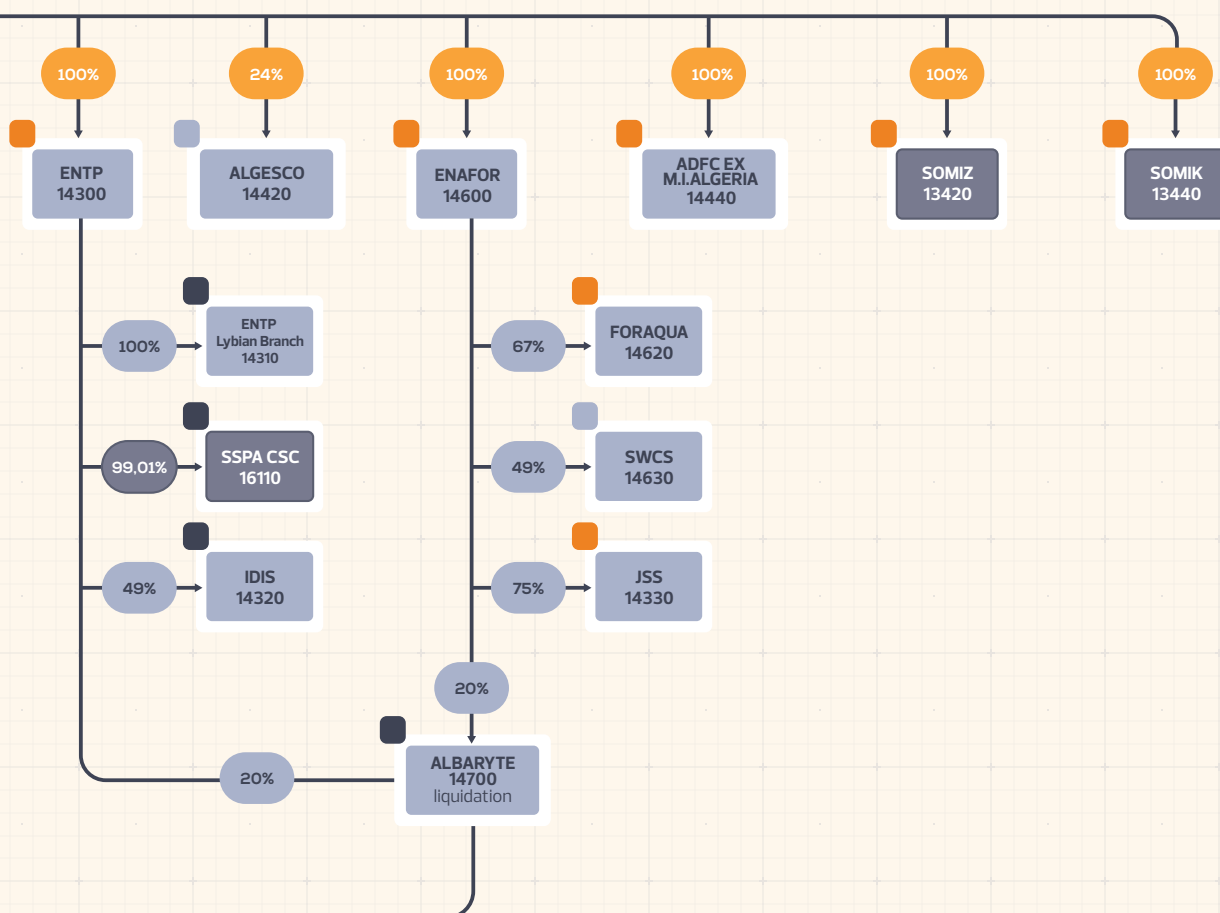


الهيكل التنظيمي المبسط لفرع المجمع STVH

31/12/2023

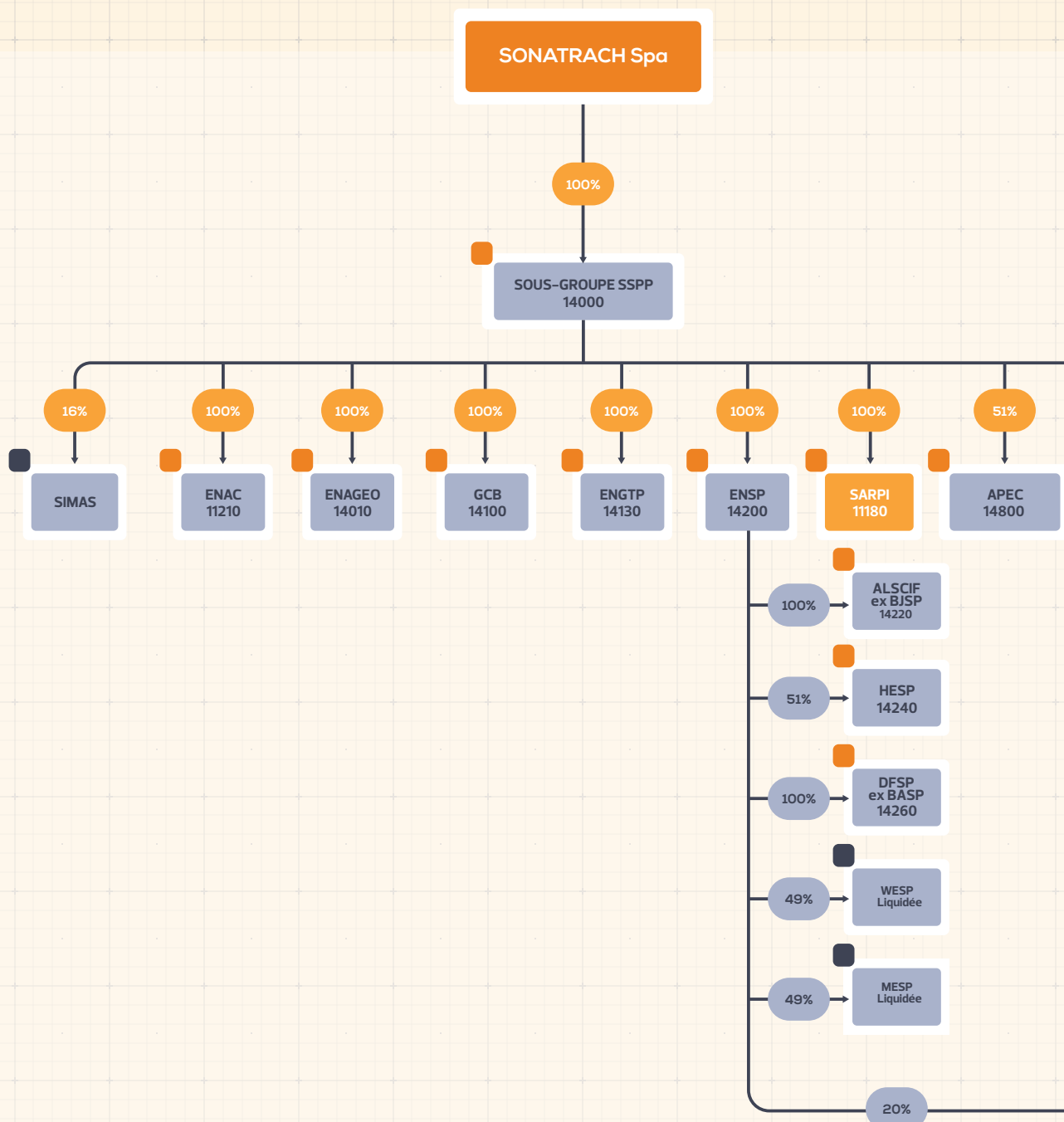


3.4.7 الشركة القابضة للخدمات البترولية (SSPP)

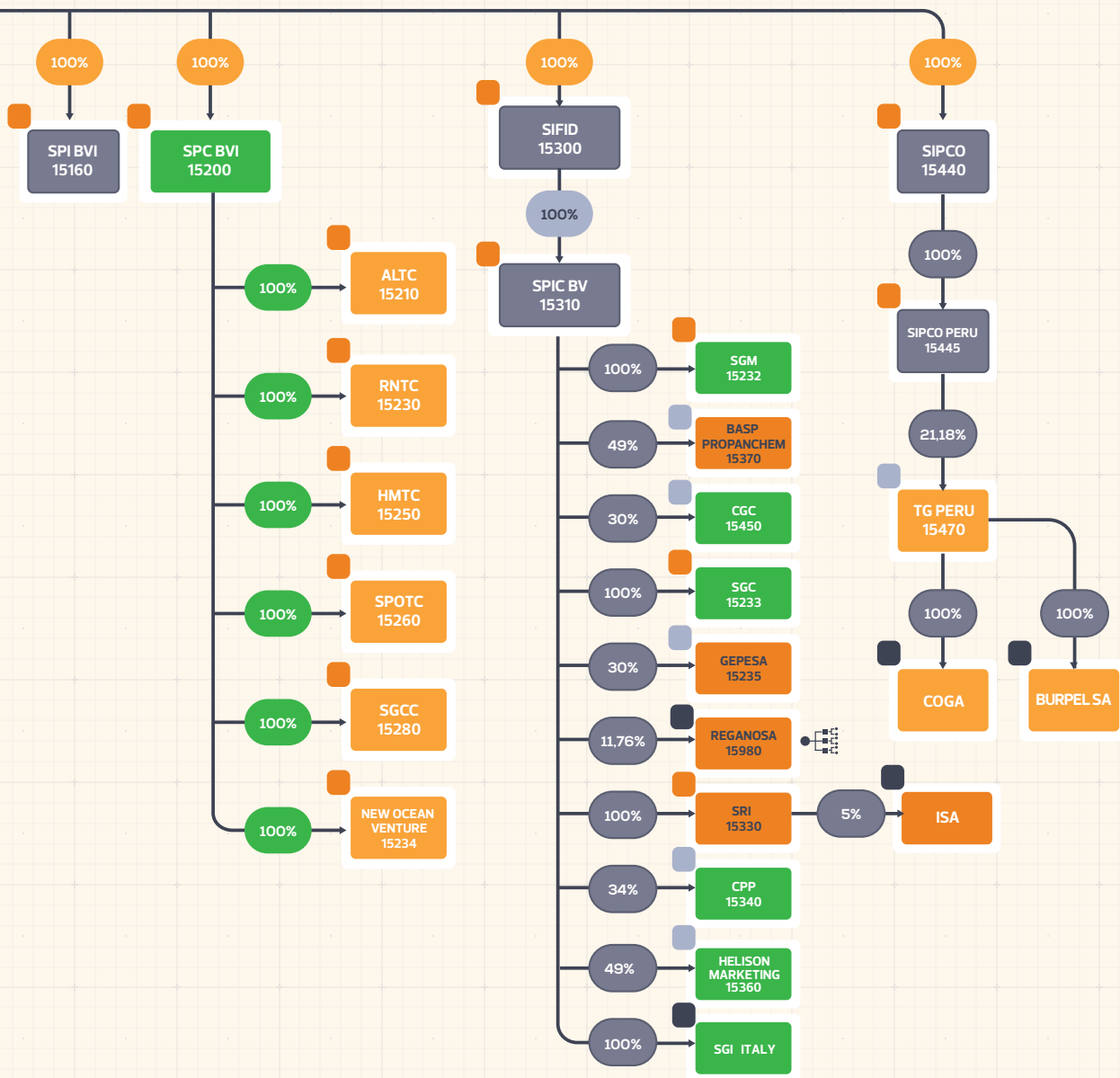


الهيكل التنظيمي المبسط لفرع المجمع SSPP

31/12/2023

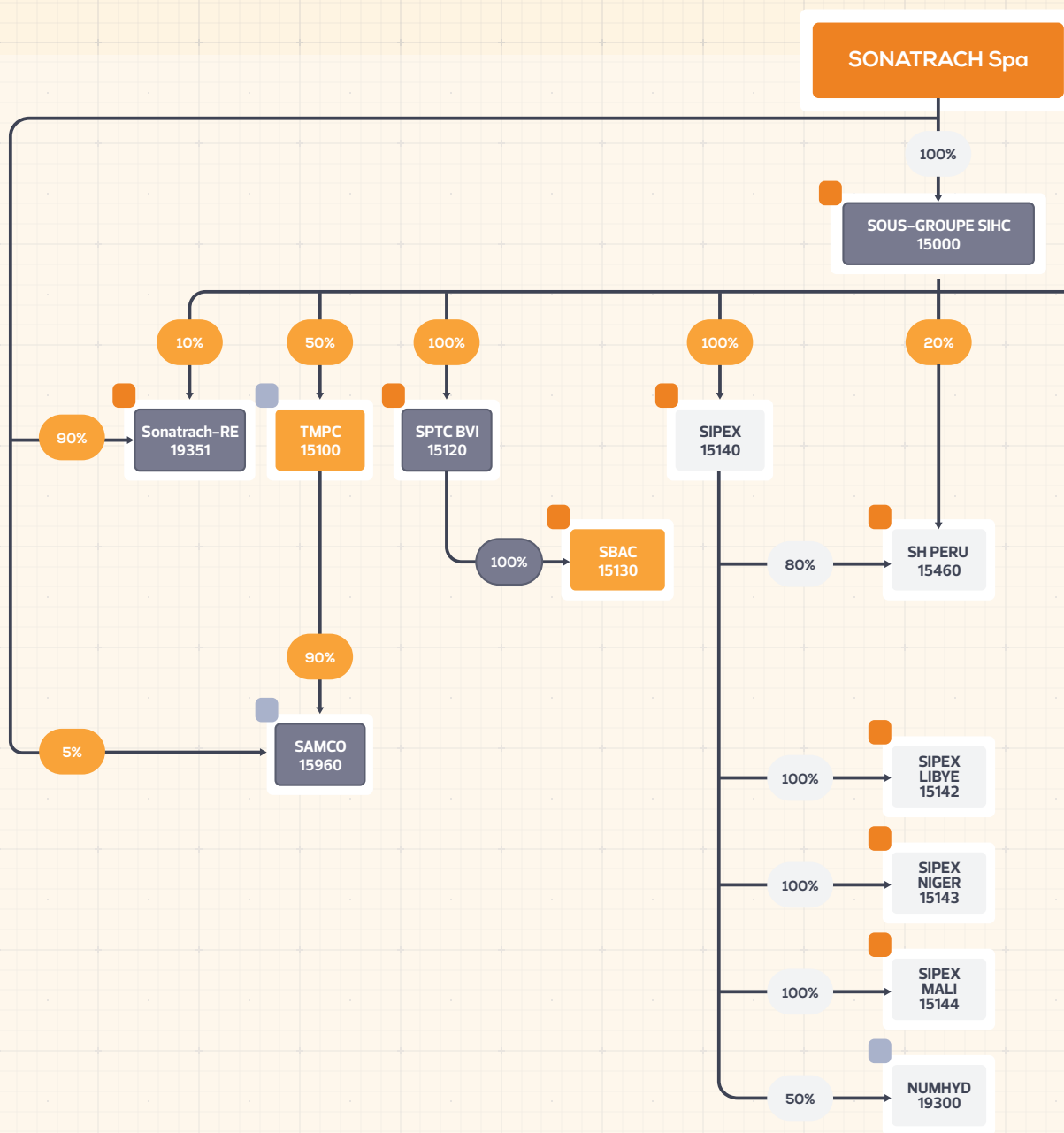


5.3.7 شركة القابضة الدولية سوناطراك (SIHC)



الهيكل التنظيمي المبسط لفرع المجمع SIHC

31/12/2023



Des participation non consolidées pour rupture de contrôle

8. شهادة محافظي الحسابات حول حسابات مجمع سوناطراك لسنة 2024

Messieurs les membres de l'Assemblée Générale de SONATRACH,

Nous avons l'honneur de vous faire rapport de la mission de contrôle que nous avons effectuée en qualité de Commissaires aux Comptes.

Nous avons examiné les états financiers du groupe SONATRACH, tels qu'arrêtés par le Conseil d'Administration de votre Société au titre de l'exercice 2024, avec un total bilan actif/passif de seize mille sept cent quarante milliards cinq cent dix-neuf millions quatre cent quatre-vingt-dix-huit mille quatre cent soixante-huit dinars et soixante centimes (16 740 519 498 468,60 DA) et un résultat net part du Groupe bénéficiaire de neuf cent soixante-quatre milliards sept cent dix-neuf millions neuf cent cinquante mille cent trente-trois dinars et un centime (964 719 950 133,01 DA).

Nos différents travaux de contrôle, réalisés essentiellement à base de sondages, de recoupements et de techniques qui nous sont apparus les plus appropriés, ont été accomplis conformément aux règles de diligence normale.

Compte tenu des résultats de ces travaux, nous certifions, sous réserve de prendre en charge les remarques et observations formulées, et les aspects relatifs aux inventaires physiques des actifs des entités du Groupe, que les états financiers consolidés du Groupe SONATRACH présentés sont dans leurs aspects significatifs et au regard des règles et principes comptables du SCF algérien, sincères et réguliers et donnent une image fidèle de la situation financière de votre Groupe au titre de l'exercice clos au 31 décembre 2024.

Alger, le 16 Juin 2025

Les Commissaires aux Comptes



HAMANACHE Mohamed



REBAI Rezki



BENHABILES Zoheir

AZOUAOU Farid

AZOUAOU Farid
Expert Comptable
Diplômé par l'État
Commissaire aux Comptes



الحسابات الاجتماعية



مقدمة

- شهد عام 2024 انخفاضا نسبيا في أسعار النفط والغاز مقارنة بعام 2023، مما أدى إلى انخفاض المؤشرات المالية الرئيسية، ليصل بها إلى مستويات أقل إيجابية، مقارنة بالعام السابق.
- وبالإضافة إلى انخفاض أسعار النفط والغاز، فإن انخفاض حجم رقم الأعمال يفسر أيضا بتوجه حجم المبيعات إلى السوق الوطنية، بزيادة قدرها 5 ٪ مقارنة بالعام الماضي، مما يؤكد الاتجاه التصاعدي من احتياجات البلاد من هذه المواد.
- علاوة على ذلك بلغ رقم أعمال الصادرات للسنة المالية 2024، 45 مليار دولار مقابل 50 مليار دولار للسنة 2023، بانخفاض قدره 11 ٪.
- ورغم ذلك، حققت شركتنا أرباحا صافية قدرها 812 مليار دج (06 مليار دولار أمريكي)، أي ارتفاع بنسبة 20 ٪ مقارنة بالسنة المالية 2023. ويرجع هذا التطور الإيجابي إلى عدة عوامل استثنائية وهيكلية.
- تتمثل أهم المؤشرات المالية لسنة 2024 فيما يلي:
- النفط الخام: متوسط السعر لسنة 2024، 81.97 دولار للبرميل، مقارنة بـ 83.60 دولار لسنة 2023، أي بانخفاض 2 ٪. ويمثل هذا المنتج 21 ٪ من الكميات المصدرة.
- الغاز الطبيعي: متوسط سعر 10.36 دولار/مليون وحدة حرارية بريطانية عام 2024، مقابل 12.56 دولار/مليون وحدة حرارية بريطانية عام 2023، بانخفاض قدره 18 ٪. وتمثل هذه المنتجات 34 ٪ من الصادرات.
- الغاز الطبيعي المسال: متوسط سعر 10.50 دولار/مليون وحدة حرارية بريطانية عام 2024، مقابل 11.71 دولار/مليون وحدة حرارية بريطانية عام 2023، بانخفاض قدره 10 ٪. وتمثل هذه المنتجات 16 ٪ من الصادرات.
- تبلغ قيمة التداولات الإجمالية للسنة المالية 2024 بـ 6.523 مليار دينار جزائري، بانخفاض 10٪ مقارنة بالسنة المالية 2023 التي بلغت 7.218 مليار دينار. ويأتي هذا الانخفاض بشكل رئيسي من انخفاض الإيرادات من الصادرات.
- انخفضت الضرائب النفطية المدفوعة عام 2024 لتبلغ 3.872 مليار دينار، مقارنة بـ 5.678 مليار دينار عام 2023. ويفسر هذا الانخفاض بشكل رئيسي بما يلي:
 - أ- ارتفاع الدينار مقابل الدولار
 - ب- انخفاض أسعار مبيعات التصدير
 - ج- تراجع حجم الصادرات.
- بلغت إيرادات العام 7.464 مليار دينار مقابل 8.020 مليار في 2023 بانخفاض قدره 7 ٪.
- بلغ إجمالي النفقات 6.652 مليار دينار مقارنة بـ 7.346 مليار عام 2023 بانخفاض قدره 9 ٪.
- ارتفع سعر الصرف DA/USD بنسبة 1.5 ٪، حيث ارتفع من 136 DA/USD في عام 2023 إلى 134 DA/USD في عام 2024.
- وهكذا، وعلى الرغم من البيئة الاقتصادية غير المواتية، تمكنت شركتنا من الحفاظ على ربحيتها مع ارتفاع صافي الدخل بنسبة 20 ٪.
- فيما يتعلق بالحسابات الاجتماعية لسوناطراك، والتي تعتبر إلزامية، تجدر الإشارة إلى أنها كانت:
- أنشئت وفقا للمبادئ المحاسبية الواردة في النظام المحاسبي المالي (SCF)، وفقا للقانون رقم 07-11 المؤرخ في 25 نوفمبر 2007 ونصوصه التنفيذية.
- تم ترتيبها وفق نفس الأساليب والمبادئ المتبعة للسنة المالية المنتهية في 31 ديسمبر 2023.
- مصادق عليها من قبل محافظ الحسابات الشركة باعتبارها منتظمة وصادقة وتعكس بأمانة الوضع المالي وأصول الشركة.
- وحدة عرض البيانات المالية هي مليار دينار جزائري.

2. تقديم القوائم المالية

أ. الميزانية في 31 ديسمبر 2024

الوحدة: مليار دينار		الأصول
2023	2024	
7 698	7 831	الأصول غير الجارية – الصافية.
17	13	• التثبيتات المعنوي
475	473	• التثبيتات العينية
-	-	• التثبيتات الممنوح امتيازها
2 850	2814	• معدات ثابتة ومركبات الإنتاج
2 107	2114	• تشييدات قيد الإنجاز
839	810	• مساهمات الأخرى والحسابات مدينة ملحقة
1 377	1571	• التثبيتات المالية الأخرى
33	36	• ضرائب مؤجلة أصول
5 103	5 538	الأصول الجارية – الصافية
757	712	مخزونات و منتجات قيد الصنع
-	-	• مخزونات البضائع
11	9	• مواد أولية ولوازم
445	436	• مشتريات أخرى
301	261	• إنتاج مخزن
-	-	• المخزون من الأصول الثابتة
-	6	• مخزونات خارج المؤسسة
3 351	2 954	الحسابات الدائنة والاستخدامات المماثلة
12	11	• مورد والحسابات الملحقة
701	707	• زبائن والحسابات الملحقة
-	-	• مستخدمين و الحسابات الملحقة
6	2	• الهيئات الاجتماعية والحسابات ذات الصلة
1 224	1 197	• الدولة والجماعات العامة
1 340	965	• المجمع والشركاء
61	66	• مدينون آخرون
7	6	• أعباء مسجلة مسبقا
995	1 872	موجودات وما يماثلها
152	831	• توظيفات مالية
802	1033	• بنوك ومؤسسات مالية وما شابهها
-	-	• الصندوق
41	8	• المدفوعات المسبقة والاعتمادات
12 801	13 369	مجموع الأصول

الوحدة: مليار دينار		الخصوم
2023	2024	
8 713	9 408	رؤوس الأموال الخاصة
1 000	1 000	رأس المال الصادر
7 008	7 383	علاوات واحتياطات
675	812	نتيجة الصافية
30	213	الترحيل من جديد
640	801	الخصوم الغير جارية
426	580	مؤونات الأعباء
209	210	ضرائب (مؤجلة و مرصود لها)
5	11	قروض وديون مالية
-	-	ديون أخرى غير جارية
3 448	3 160	الخصوم الجارية
466	462	موردون وحسابات ملحقه
35	33	زبائن وحسابات ملحقه
32	34	مستخدمين وحسابات ملحقه
20	31	الهيئات الاجتماعية والحسابات ذات صلة
311	476	الدولة والجماعات العامة
2 561	2 099	المجمع والشركاء
22	22	مدينون آخرون
-	3	منتوجات مسجلة مسبقا
1	-	خزينة الخصوم
12 801	13 369	مجموع الخصوم

ب- حساب النتائج في 31 ديسمبر 2024

الوحدة: مليار دينار		جدول الحسابات المالية
2023	2024	بيان
7 218	6 523	مبيعات ومنتجات ملحقة
-56	-31	تغيرات المخزونات والمنتجات المصنعة ومنتجات قيد الصنع
389	448	الإنتاج المثبت
		إعانات الاستغلال
7 551	6 941	1. إنتاج السنة المالية
190	208	المشتريات المستهلكة
1 929	1 830	خدمات خارجية
154	161	خدمات خارجية أخرى
2 273	2 198	2. استهلاك السنة المالية
5 278	4 742	3. القيمة المضافة
241	249	أعباء المستخدمين
3 178	2 416	ضرائب و رسوم و مدفوعات مماثلة
1 859	2 077	4. إجمالي فائض الاستغلال
215	248	منتجات عملياتية أخرى
32	448	أعباء عملياتية أخرى
924	1 006	مخصصات الإهلاك والمؤونات وخسارة القيمة
48	45	إسترجاع على خسارة القية و المؤونات
1 166	916	5. النتيجة العملياتية
206	230	منتجات مالية
534	33	أعباء مالية
-328	197	6. النتيجة المالية
838	1 113	7. النتيجة العادية قبل الضرائب
166	304	ضرائب مستحقة على النتيجة العادية
-2	-3	ضرائب مؤجلة (التغيرات) النتيجة العادية
8 020	7 464	مجموع منتجات الأنشطة العادية
7 346	6 652	مجموع أعباء الأنشطة العادية
674	812	8. النتيجة الصافية للأنشطة العادية
1		عناصر غير عادية (منتجات)
-	-	عناصر غير عادية (أعباء)
1		9. النتيجة غير العادية
675	812	10. النتيجة الصافية

ج- جدول تدفقات الخزينة في 31 ديسمبر 2024

الوحدة : مليار دينار		العناوين
2023	2024	
		تدفقات أموال الخزينة المتأتية من الأنشطة التشغيلية
675	812	- النتيجة الصافية
		تصحيحات في:
858	945	• اهتلاكات و مؤونات
-2	-3	• تغيرات الضرائب المؤجل
		• حصة إعانات منقولة الى النتيجة
54	48	• تغيرات المخزونات
181	-45	• تغيرات الزبائن وحسابات دائنة أخرى
-666	140	• تغيرات الموردون وديون أخرى
2	2	• نقص او زيادة القيم المكتسبة الصافية من الضرائب
22	183	• الترحيل من جديد وحسابات الالتزامات
1124	2 081	تدفقات أموال الخزينة الصافية المتأتية من الأنشطة التشغيلية (أ)
		- تدفقات أموال الخزينة من المتأتية من الأنشطة الاستثمارية
-2 379	-1 049	• اقتناء التثبيتات العينية والمعنوية
1 666	305	• تنازل عن التثبيتات العينية والمعنوية
-266	-330	• اقتناء التثبيتات المالية
216	164	• تنازل عن التثبيتات المالية
		• إعانات المعدات والاستثمار
-763	-910	تدفقات أموال الخزينة الصافية المتأتية من الأنشطة الاستثمارية (ب)
		- تدفقات أموال الخزينة الصافية المتأتية من الأنشطة المالية
623	376	• تغيرات رؤوس الأموال الخاصة
2	6	• تغيرات في القروض والديون المالية
		- توزيع النتيجة السنة الماضية:
-848	-280	• حصص وعوائد
-600	-395	• احتياطات اختيارية
-823	-293	تدفقات أموال الخزينة الصافية المتأتية من الأنشطة المالية (ج)
-462	878	تدفقات الخزينة للفترة (أ+ب+ج)
1 456	994	• الخزينة الافتتاحية
994	1 872	• الخزينة الختامية
-462	878	تغير أموال الخزينة للفترة

د- جدول التغيرات في رؤوس الأموال في 31 ديسمبر 2024

الوحدة: مليار دينار					
بيان	رأس مال الشركة	علاوة الاندماج	فارق التقييم	احتياطات و نتيجة	مجموع رؤوس الأموال الخاصة
رصيد في 31 ديسمبر 2022	1 000	32	191	7 619	8 842
• تغييرات الطرق المحاسبية				-	-
• تصحيح الأخطاء الهامة				30	30
• أرباح/خسائر غير المدرجة في حسابات النتائج			14		14
• الحصص المدفوعة				-848	-848
• ممتلكات ممنوحة من طرف الدولة				-	-
• صافي نتيجة السنة المالية				675	675
رصيد في 31 ديسمبر 2023	1 000	32	205	7 476	8 713
• تغييرات الطرق المحاسبية				-	-
• تصحيح الأخطاء الهامة				213	213
• أرباح/خسائر غير المدرجة في حسابات النتائج			-50		-50
• الحصص المدفوعة				-280	-280
• ممتلكات ممنوحة من طرف الدولة				-	-
• صافي نتيجة السنة المالية				812	812
رصيد في 31 ديسمبر 2024	1 000	32	156	8 221	9 408

3. القواعد والمبادئ المحاسبية

أ. قواعد وطرق المحاسبة

طرق المحاسبة عبارة عن جملة من مبادئ، أسس، إجراءات وقواعد عملية خاصة تبنى وتقدم على أساسها البيانات المالية والواجب الامتثال لتطبيقها بشكل دائم ومستمر.

حين تطرح لشركة سوناطراك معاملة مستحدثة، ذو ميزة او خاصية معينة لم يسبق تناولها ضمن قواعد النظام المحاسبي المالي، فتلجئ حينها شركة سوناطراك للاجتهاد بممارسة حكمها في سبيل تأمين وتوفير المعلومة المالية والمحاسبية الدقيقة والموثوقة.

الهدف من البيانات المالية توفير معلومات مفيدة خاصة عن:

- الوضع المالي للشركة (الميزانية).
- الأداء (حساب النتائج).
- التغيرات في سيولة الخزينة (جدول التدفق النقدي).
- التغيرات المفصلة في رؤوس الاموال (جدول التغيرات في رؤوس الأموال الخاصة).

وفقاً لأحكام القانون 13-19 المؤرخ 11 ديسمبر 2019، المتعلقة بالنشاط المحروقات، يجب الاحتفاظ بحسابات الأنشطة الأولية لكل امتياز تمهيدي أو عقد للمحروقات، حسب الحالة. غير أنه فيما يتعلق بعقود البحث و/أو الاستغلال التي يحكمها القانون 07-05 المؤرخ 28 أبريل 2005، بصيغته المعدلة والمكملة، والمتعلقة بالمحروقات، التي لا تزال سارية المفعول، يتم الاحتفاظ بحسابات سوناطراك، حسب نطاق التشغيل. كما يتم تشغيله عن طريق النقل عبر خطوط الأنابيب والتكرير والبتروكيماويات والتمميع واو تحويل المحروقات.

تحدد الطرق الأساسية المستخدمة لتقييم وعرض العناصر المسجلة في المحاسبة على النحو التالي:

<ul style="list-style-type: none"> • الأصول غير الملموسة • أصول ثابتة • الأصول المالية 	<ul style="list-style-type: none"> • تكلفة الاقتناء / الإنتاج • تكلفة الاقتناء / الإنتاج • تكلفة الاقتناء / القيمة العادلة
<ul style="list-style-type: none"> • اهتلاك الأصول الثابتة • خسارة القيمة • التسجيل المحاسبي بالمركبات (بالمكونات) • إعادة التقييم 	<ul style="list-style-type: none"> • خطي • ينطبق على جميع الفئات المعنية • ينطبق على بعض المنشآت الصناعية • لم يتم الاحتفاظ بالخيار
<ul style="list-style-type: none"> • مخزون المواد الأولية والبضائع • مخزون المنتجات النهائية • الخروج من المخازن • متابعة المخزونات 	<ul style="list-style-type: none"> • التقييم بتكلفة الشراء • التقييم بتكلفة الإنتاج • التكلفة الوسطية المرجحة • جرد دائم
<ul style="list-style-type: none"> • التغيير في طريقة المحاسبة • تصحيح أخطاء هامة 	<ul style="list-style-type: none"> • أثر على الترحيل من جديد • أثر على الترحيل من جديد
<ul style="list-style-type: none"> • الحقوق والديون 	<ul style="list-style-type: none"> • التحويل سعر الصرف عند اقفال الذمم المدينة والديون المعبر عنها بالعملات الأجنبية
<ul style="list-style-type: none"> • حساب النتائج • جدول تدفق الخزينة 	<ul style="list-style-type: none"> • تقديم على شكل قائمة • طريقة غير مباشرة

ب. المبادئ المحاسبية

التبittات المعنوية

تشمل الأصول الغير العينية، برامج الكمبيوتر، تراخيص الاستغلال الأخرى وتكاليف تطوير الحقول المنجمية.

تدرج المصاريف الضرورية لتنفيذ مرحلة تطوير مشروع داخلي ضمن الأعباء فيتم تفعيلها كأصل غير عيني بمجرد استيفاء الشروط أدناه:

- تعيين مشروع التطوير بوضوح.
- العزم على إتمام مشروع التطوير سواء كان للاستخدام الداخلي أو للبيع الخارجي.
- توفير كافة الموارد الضرورية لإتمام المشروع.
- وجود سوق بيع للمشروع أو إثبات منفعة داخلياً.
- يمكن تقدير النفقات المنسوبة للمشروع بشكل صادق وموثوق.

عدم استيفاء أحد الشروط أعلاه، فإن هذه التكاليف المتكبدة لا يتم تسجيلها في التبيittات.

تسجل الأصول المعنوية بتكلفتها المنسوبة مباشرة.

التبittات العينية

تسجل الممتلكات، الآلات والمعدات بتكلفتها المنسوبة مباشرة، بما في ذلك جميع تكاليف الشراء، التركيب، الضرائب المدفوعة، الضرائب غير القابلة للاسترداد والأعباء المباشرة الأخرى.

تطبق المبادئ التالية للجمع أو الفصل بين الأصول العينية:

- العناصر منخفضة القيمة وتلك المستهلكة خلال السنة لا تسجل ضمن التبيittات.
- قطع الغيار ومعدات الصيانة تسجل كتبيittات عينية حينما يكون استعمالها مرتبطاً بأصول ثابتة معينة ويفوق استخدامها السنة.
- مركبات (مكونات) الأصول تحسب كعناصر منفصلة إن كانت أزميتها الانتفاعية مختلفة أو تقدم منافع اقتصادية متفاوتة.

أصول إنتاج المحروقات

تسجل ضمن التبيittات تكاليف التطوير (حفر آبار التطوير وتأسيس القدرات الإنتاجية) بتكلفة إنجازها.

تسجل جميع المعدات أو الأجزاء أو المكونات، حتى وإن كانت قابلة للفصل بطبيعتها، وتُعد أساسية تقنياً لتشغيل أصول الإنتاج ومدمجة بشكل لا رجعة فيه، بتكلفة الاستحواذ أو تكلفة تحقيقها.

تسجل بتكلفة إنجازها، الأعمال الكبرى لصيانة الآبار بغية الحفاظ على معدل الاسترداد أو تحسينه، لا سيما عمليات Workover & Snubbing. لا تسجل تكاليف التخلي واسترجاع المواقع بل تخضع لمخصصات سنوية مسجلة كأعباء تشغيل، وفقاً لأحكام القانون 05.07 المؤرخ 28 أبريل 2005، المتعلقة بالمحروقات، والمعدل والمكمل.

يتم اهتلاك أصول إنتاج المحروقات على أساس الاهتلاك الثابت، وفقاً للمعدلات المحددة في القانون أعلاه:

- آبار التطوير غير المنتجة: 100 %.
- آبار التطوير المنتجة: 12.5 %.
- آبار أرضي (ماء، حقن، إلخ) 12.5 %.
- التركيبات السطحية 10 %.

العمليات المرتبطة بعقود اقتسام الإنتاج (قانون 14-86)

تسجل تكاليف الاستكشاف، التطوير والاستغلال في الأصول الثابتة الموافقة لها أوفي حسابات الأعباء الموافقة لها، مقابل دين لشريك سوناطراك.

تكاليف الاستكشاف إن لم توصل إلى احتياطات قابلة للاستغلال تجاري، تهلك بنسبة 100% مقابل لإلغاء الديون المرتبطة بها.

يسدد دين اقتسام "الإنتاج المشترك" للشريك؛ بشرط اكتفاء الإنتاج، بمقتضى بنود عقود شراكة الإنتاج.

مكافآت الشريك (الأرباح - المال) المبرمة ضمن عقود "اقتسام الإنتاج المشترك"، تسجل ضمن تكاليف التشغيل الأخرى مقابل دين لشريك سوناطراك.

يخفض دين الشريك سنوياً بقيمة الحصة المنتجة المستحقة له (Cost Oil)، كتسوية لمستحقته.

تقتطع سوناطراك لحساب الدولة، امثالاً لأحكام القوانين 86 و 14 و 05-07 المتعلقة بالمحروقات، ضريبة على المكافأة بنسبة 38% إضافة إلى حصة من الإنتاج المتمثلة في ضريبة على الأرباح الاستثنائية "TPE".

مخزونات ومنتجات قيد الصنع تشمل تكلفة المخزون جميع التكاليف المتكبدة لتسليم المخزون إلى مقره بسلامة:

- تكاليف الاقتناء (المشتريات، المواد الاستهلاكية، مصاريف متعلقة بالشراء، إلخ).
- تكاليف التحويل (أعباء المستخدمين وأعباء أخرى متغيرة باستثناء الأعباء المتعلقة بنشاط فرعي للشركة).
- مصاريف، عامة، مالية وإدارية منسوبة مباشرة إلى المخزونات.

الأصول المالية

تقيد الأصول المالية لشركة سوناطراك ش.ذ.أ، بتاريخ إدخالها ضمن الأصول وتكلفة اقتنائها، باحتساب مصاريف الوساطة، الرسوم غير القابلة للاسترجاع والأعباء المصرفية. وتتكون من:

- سندات الملكية والذمم المدينة ذات الصلة، التي يكسب امتلاكها الطويل منفعة لنشاط المؤسسة فيتيح لها ممارسة نفوذها أو سيطرتها على الشركة التي تصدر الأوراق المالية، مثلما هو الحال في المساهمات في الشركات الفرعية أو الشركاء أو مؤسسات المشتركة.
- الأوراق المالية المملوكة بغرض الربح على المدى الطويل أو القصير، دون التدخل في إدارة المؤسسة المساهم فيها.
- أوراق مالية أخرى طويلة الأجل، متمثلة في المساهمات في رؤوس الاموال أو استثمارات طويلة الأجل، للمؤسسة القدرة والعزم والالتزام بالاحتفاظ بها إلى تاريخ استحقاقها.
- قروض وذمم مدينة تصدرها الشركة، لا تعتمزم أو تعذر بيعها على المدى القصير؛ قروض لأكثر من 12 شهراً تُمنح للغير.

العناصر النقدية

يتم تحويل المعاملات التي تتم بالعملة الأجنبية بسعر الصرف الساري في تاريخ استحقاق الدفع.

الجباية البترولية

يخضع نشاط الاستكشاف والإنتاج في سوناطراك لنظام الضرائب على النفط المنصوص عليه في أحكام القانون رقم 19-13 ، المؤرخ 11 ديسمبر 2019 ، الذي ينظم الأنشطة الهيدروكربونية ، والذي ينص على الدفع:

- فرض ضريبة سطحية في فترة البحث، الاحتفاظ أو الاستغلال بمعدل مبلغ وحدة لكل كم²

- فرض الإتاوة على المحروقات فيما يخص جميع كميات المستخرجة والمحسوبة عند نقطة القياس لكل محيط تشغيل، يتم تقدير الأسعار من طرف وكالة النفط ALNAFT للمنتجات المعدة للتصدير ووكالة ARH للمنتجات المخصصة للسوق الوطنية.

ويساوي أساس حساب الضريبة علو إتاوة المحروقات الإنتاج المحسن مطروحاً منه تكلفة النقل عبر الأنابيب، وربما تكلفة تسهيل الغاز الطبيعي وتكلفة فصل GPL.

معدل الإتاوة هو 10 ٪، مع إمكانية الاستفادة، في ظل ظروف معينة، من تخفيض لا يتعدى 5 ٪.

تُسجّل الإتاوة على إنتاج الهيدروكربون، من منظور محاسبي، في حساب "الخدمات". ولا تُعتبر ضريبة، بل نفقات تشغيلية.

- ضريبة الدخل على المحروقات (IRH) بمعدل يتراوح بين 10 ٪ كحد أدنى و 50 ٪ كحد أقصى، يتم تحديده وفقاً لعامل R محسوب بنسبة صافي الدخل والمصروفات المتراكمة المحققة على مستوى محيط التشغيل. ينطبق هذا المعدل على نفس أساس الحساب (قيمة الإنتاج) المستخدمة لتحديد حقوق الملكية الهيدروكربونية، مطروحاً منها الخصومات المصرح بها لتحديد أساس IRH.

كما هو الحال الإتاوة على المحروقات، يمكن تخفيض المعدل الأقصى لـ IRH إلى 20 ٪ في ظل ظروف معينة.

- الضريبة على النتيجة (IR) على نشاط الإنتاج المحروقات بـ 30 ٪ تطبيق على منبع النفط (في إطار الجهود الذاتية وبالشراكة)

- رسم ثابت على الإنتاج المتوقع (تم إنتاجه خلال فترة البحث). وتساوي هذه الرسوم 50 ٪ من قيمة الإنتاج مطروحاً منها تكلفة النقل عبر الأنابيب، وعند الاقتضاء، تكلفة تمهيد الغاز الطبيعي وأيضا تكلفة فصل غاز البترول المسال.

ينص القانون رقم 19-13 المتعلق بالمحروقات على دفع رسوم وحقوق أخرى، متمثلة في:

- رسم الإحراق (تطبق أيضا على الأنشطة كل من المنبع والمصب).
- حق انتقال الحقوق (نشاط المنبع).
- رسم استخدام المياه (نشاط المنبع).
- رسم الملكية على الممتلكات الغير التشغيلية (الأنشطة المنبع)، كما ينص عليه التشريع الضريبي الحالي.

الفروقات المحاسبية المترتبة عن تحيين سعر العملة الأجنبية في تاريخ الجرد تدرج كأعباء أو منتوجات مالية للسنة.

فروقات الصرف المرتبطة بعنصر نقدي، جزء لا يتجزأ من الاستثمار الصافي للمؤسسة الموجودة بالخارج:

- مسجلة في رؤوس الأموال الخاصة والقوائم المالية للشركة حتى خروج الاستثمار الصافي.
- مسجله كمنتوج او عبء عند خروج هذا الاستثمار.

رقم الأعمال

يتمثل رقم الاعمال في مبيعات السلع والمنتجات المباعة للسلع والخدمات التي تقوم به الشركة في سياق نشاطها العادي. و يتم تقييمه بسعر البيع خارج الرسوم.

السوق الوطني للمحروقات

يتم تقييم مبيعات احتياجات السوق الوطنية، وفقا لأسعار التي تحددها اللوائح التنظيمية.

السوق الخارجي للمحروقات

يتم تقييم مبيعات السوق الخارجية بسعر السوق الدولي أو بالسعر التعاقدى حسب المنتج.

مخصصات المزايا الممنوحة للمستخدمين

تقوم الشركة عند اقفال كل سنة مالية، باحتساب وتسجيل مخصصات قصد تغطية التزاماتها اتجاه مستخدميها والمتمثلة في علاوات نهاية الخدمة المهنية، علاوات أوسمة الوفاء ومزايا أخرى.

تحدد المخصصات بالقيمة الحالية لجميع الالتزامات تجاه المستخدمين باستخدام نظريات حسابية، طرق وأساليب التحيين المكيفة ويتم تعديلها سنويا.

الترحيل من جديد

يتكون الترحيل من جديد من الحصة غير الموزعة من النتائج المحققة والقيم المترتبة عن تغيرات الطرق المحاسبية وتصحيح اهم الأخطاء. يقتضي تسجيله المحاسبي قرار من الجمعية العامة العادية.

فارق التقييم

فارق التقييم ناتج عن الفرق بين القيمة الحقيقية والقيمة المحاسبية الصافية للأصول المالية الثابتة وكذلك صافي الاستثمارات في الشركات الفرعية في الخارج.

النتيجة غير العادية

النتيجة غير العادية هي النتيجة المترتبة عن أعباء وإيرادات غير متعلقة بالنشاط العادي للشركة، جراء حوادث أو معاملات ذات طابع استثنائي.

الجباية

تخضع سوناطراك لنظامين ضريبيين، وهما: ضرائب النفط لأنشطة المنبع النفطية وفرض الضرائب بموجب القانون العام على أنشطة المصب النفطي.

- ضريبة على الوقود.
- ضريبة على الزيوت ومواد التشحيم ومستحضرات التشحيم
- ضريبة توطين البنكي (TDB) بنسبة 4٪ على المعاملات و الخدمات
- ضريبة العقارية على العقارات المبنية وغير المبنية
- الضرائب على البيئة

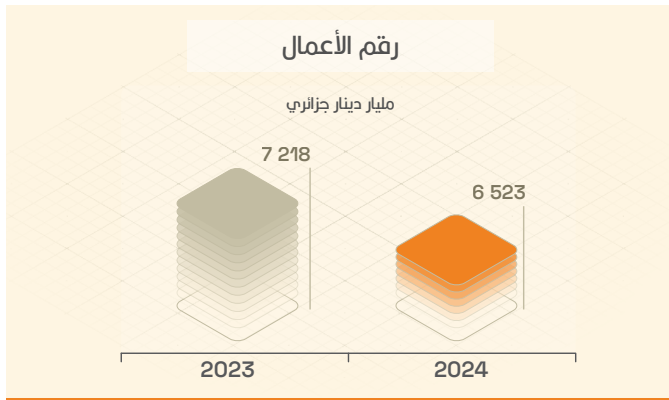
4. اهم البيانات المالية الرئيسية:

(1) رقم الأعمال الإجمالي

بلغ إجمالي رقم الأعمال المحقق للسنة المالية 2024، بما في ذلك مبيعات المحروقات وإعادة البيع كما هو والخدمات المقدمة للغير، 6.523 مليار دينار جزائري، مقابل 7.218 مليار دينار في سنة 2023، أي بانخفاض قدره 10 بالمائة.

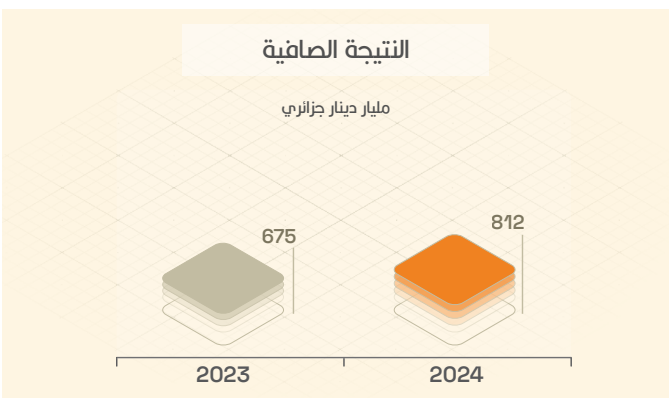
كما بلغت صادرات المحروقات 6.019 مليار دج (أي ما يعادل 45 مليار دولار أمريكي) مقابل 6.759 مليار دج (أو 50 مليار دولار أمريكي) سنة 2023، أي انخفاض بنسبة 11٪.

وفي نفس الوقت، ارتفعت المبيعات في السوق الوطنية بنسبة 5 ٪ تصل إلى 396 مليار دج.



(2) النتيجة الصافية

بلغت الأرباح الصافية لسنة 2024، 812 مليار دج مقابل 675 مليار دج سنة 2023، مسجلة بذلك زيادة قدرها 137 مليار دج. ويمرّز هذا التحسن، على وجه الخصوص، إلى ارتفاع الدخل من الاستثمارات، والأرباح المحصلة، فضلا عن الآثار الإيجابية لتغير سعر الصرف.



وبالإضافة إلى ذلك، ووفقا لأحكام القانون المذكور أعلاه، فإن شركة سوناطراك مسؤولة عن عقود تقاسم الإنتاج أو عقود الخدمات المعرضة للأخطار، الدفع:

- ضريبة على أجر المتعاقد الأجنبي لحساب شريكه/شركائه. ويساوي مبلغ هذه الضريبة 30 ٪ من قيمة الأجر الإجمالي الخام للشريك الأجنبي.

- علاوة على ذلك، وفقاً للمادة 230 من القانون 19-13 الذي تضم الأنشطة المحروقات، لا تزال سوناطراك تخضع لبعض الضرائب والرسوم المنصوص عليها في النظام الضريبي للقانون 05-07 المعدل والمكمل المتعلقة بالمحروقات.

وبالنسبة لنطاقات التشغيل القديمة، التي دخلت حيز الإنتاج قبل 20 فبراير 2013 (تاريخ إصدار القانون 13-01 المعدل والمكمل للقانون 05-07)، تشرع شركة سوناطراك في للمدفوعات الجبائية ما يلي:

- حق الامتياز على كافة كميات المحروقات المستخرجة المحصاة عند موضع القياس لكل محيط استغلال، يقيم سعرها من قبل وكالة ALNAFT بالنسبة للصادرات ومن قبل وكالة ARH بالنسبة للسوق الوطني. تتفاوت معدلات الإتاوة بين 5.5 ٪ و 23 ٪ حسب تصنيف منطقة محيط الاستغلال وحجم الإنتاج اليومي.

تدرج الرسوم على إنتاج المحروقات في حساب "الخدمات". ولا تحسب كضرائب بل كأعباء استغلال

- رسم الدخل البترولي (TRP) يتراوح معدله بين 30 ٪ كحد أدنى و 70 ٪ كحد أقصى، وفقاً لقيمة مجمول الإنتاج من المصدر، تطبيقه مماثل لقاعدة رسم حساب قيمة الإنتاج.

وتجدر الإشارة أيضاً إلى أنه وفقاً للمادتين 230 و 237 من القانون رقم 19-13، تواصل سوناطراك سداد المدفوعات نيابة عن شركائها الأجانب:

- ضريبة تعويض للشركاء بنسبة 38٪ تطبق على الأجر الإجمالي المتراكم للشركاء الأجانب؛ بموجب عقود يحكمها القانون رقم 86-14 المتعلق بالمحروقات؛
- ضريبة على الأرباح الاستثنائية (TPE) تنطبق على حصة الإنتاج المخصصة للشركاء الأجانب، بموجب عقود يحكمها القانون رقم 86-14، عندما يكون المتوسط الحسابي الشهري لأسعار نفط برنت أعلى من 30 دولاراً للبرميل.

الجبائية العادية للقانون العام:

تنطبق ضرائب القانون العام على الأنشطة التي تقوم بها سوناطراك بخلاف أنشطة المنبع النفطية. ينص هذا النظام الضريبي بشكل أساسي على دفع الضرائب والرسوم التالية:

- ضريبة على النشاط المهني (TAP) بنسبة 3 ٪ على نشاط نقل خط أنابيب الهيدروكربونات و 1.5 ٪ للأنشطة الأخرى غير الإنتاج
- ضريبة على دخل الشركات (IBS) بنسبة 26 ٪
- ضريبة على القيمة المضافة وعلى معاملات البيع وتقديم الخدمات المخصصة للسوق الوطني.
- ضريبة على المنتجات البترولية (TPP)

(3) اقتناء الأصول الثابتة

تتمثل عمليات اقتناء الأصول الثابتة 855 مليار دج سنة 2024 مقابل 818 مليار دج سنة 2023.

كما ارتفعت الأصول المالية الثابتة، من 2215 مليار دج سنة 2023 إلى 2381 مليار دج سنة 2024، أي بزيادة قدرها 166 مليار دج.

(4) متاحات السنة المالية:

تقدر المتاحات في 31 ديسمبر 2024 بـ 1872 مليار دج، أي بزيادة قدرها 877 مليار دج مقارنة بعام 2023. وترجع هذه الزيادة بشكل أساسي إلى تحصيل الأرباح والدخل الناتج عن الاستثمارات لأجل التي استحققت.

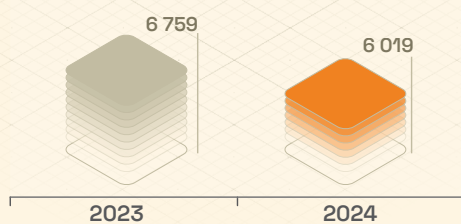
أ. المبيعات المنتجات المصنعة

10°

2023		2024		
السوق الوطني دج	السوق الدولي دج	السوق الوطني دج	السوق الدولي دج	
	1 652		1 595	بترول خام
	287		230	سوائل الغاز الطبيعي المكثف
101	2 182	97	1 734	الغاز الطبيعي
9	453	9	444	الغاز البترول المميع (بوتان / بروبان)
	1 027		818	الغاز الطبيعي المميع
264	1 155	283	1 196	منتجات مكررة
3	3	7	2	منتجات بيتروكيمياوية
377	6 759	396	6 019	المجموع

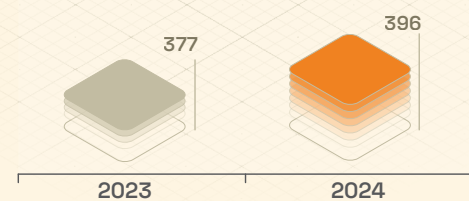
الصادرات

مليار دينار جزائري



السوق الوطني

مليار دينار جزائري



ب. التزامات خارج الميزانية

تشمل الالتزامات خارج الميزانية العمومية الحقوق والالتزامات المشروطة بحدوث أحداث مستقبلية غير مؤكدة. وهي تشمل على وجه الخصوص:

- الالتزامات الطارئة الناتجة عن الأحداث التي تكون نتائجها غير مؤكدة.
- الالتزامات التي ليس من المؤكد أنها ستؤدي إلى تحقق الموارد إلى الخارج دون تعويض مماثل.

إلى غاية 31 ديسمبر 2024، بلغت الارتباطات خارج الميزانية 42 مليار دج، تتعلق أساسا بالضمانات الممنوحة للمؤسسات المالية ومصلحة الجمارك (السندات الجمركية، خطابات الضمان، الاعتمادات المستندية، إلخ).

5. ملاحظات على القوائم المالية

أ. الإنتاج المثبت

يشمل هذا القسم، الأعباء المتحملة لإنجاز الاستثمارات التي يتم انشاؤها جزئيا داخليا، وخاصة لخدمات الحفر والتنقيب.

وتبلغ 448 مليار دج سنة 2024 مقابل 389 مليار دج سنة 2023.

ب. المنتجات المالية

وبلغت قيمة المنتجات المالية 230 مليار دج سنة 2024، بزيادة 12% مقارنة بعام 2023 (206 مليار دج). يتكون هذا القسم بشكل رئيسي من:

- المداخل من المساهمات: 125 مليار دج
- المداخل من الأصول المالية: 82 مليار دج
- مكاسب النقد الأجنبي: 19 مليار دج
- المداخل من المستحقات: 2 مليار دج
- الأرباح الصافية من تحويلات الأصول المالية: 2 مليار دج

ج. استهلاكات السنة المالية

وبلغ استهلاك السنة المالية خلال السنة 2198 مليار دج، بما في ذلك مشتريات المواد والإمدادات والخدمات. توزيعهم كالتالي:

- المشتريات المستهلكة: 208 مليار دج
- الخدمات الخارجية: 760 مليار دج
- الإتاوات: 1.070 مليار دج
- خدمات خارجية أخرى: 161 مليار دج

ومقارنة بعام 2023، انخفض هذا الاستهلاك بنسبة 3 %.

د. القيمة المضافة

القيمة المضافة هي الفرق بين إنتاج واستهلاك السنة المالية. حيث بلغ هذه السنة 4742 مليار دج، مقابل 5278 مليار دج سنة 2023 بانخفاض بنسبة 10 %.

- الإنتاج لسنة المالية: 6941 مليار دج
- الاستهلاك لسنة المالية: 2198 مليار دج

هـ - أعباء المستخدمين

وسجلت تكاليف العمال الموظفين ارتفاعا طفيفا قدره 8 مليار دج، من 241 مليار دج سنة 2023 إلى 249 مليار دج سنة 2024.

و. ضرائب ورسوم ومدفوعات مماثلة

تبلغ قيمة هذا البند 2416 مليار دج، 98 % منها تتمثل في الضريبة على مداخل النفط (2379 مليار دج).

ز. مخصصات الإهلاكات والمؤنات

وتبلغ مخصصات الإهلاكات والمؤنات لسنة 2024 مبلغ 1006 مليار دج، مسجلة زيادة بنسبة 9 % مقارنة بالسنة المالية السابقة.

ح - الأعباء المالية

بلغت الأعباء المالية للسنة المالية 33 مليار دج، وتمثلت معظمها في خسائر صرف العملات الأجنبية المتعلقة بخضم المستحقات والمدفوعات بالعملات الأجنبية.

بلغت خسائر صرف العملات الأجنبية على الأصول والفواتير بالعملات الأجنبية 25 مليار دج.

6. معلومات أخرى: التأمينات

في إطار سياساتها للتصرف والحفاظ على أصولها، تقوم سوناطراك بتطوير وتنفيذ أنظمة تأمين منظمة تهدف إلى تغطية جميع المخاطر المرتبطة بأنشطتها وكذلك تلك الخاصة بالشركات التابعة لها.

تم تصميم برامج التأمين هذه للاستجابة لفتتين (02) رئيسيتين من المخاطر:

- من ناحية المخاطر الصناعية مثل المنشآت الصناعية والمعدات والبنية التحتية بالإضافة إلى المخاطر المرتبطة بالمسؤولية المدنية والتي قد تنجم عن حوادث أو أضرار تلحق بالغير أثناء العمليات.

- ومن ناحية أخرى المخاطر البسيطة مثل المباني الإدارية أو المستودعات أو غيرها من البنى التحتية الثانوية.

وقد عرف عام 2024 بما يلي:

أ. المخاطر الصناعية

للفترة من 1 جويلية 2024 إلى 30 جوان 2025. التجديد العام لعقود التأمين ضد المخاطر الصناعية بنفس الشروط الفنية والسعرية عند انتهاء مدتها.

ب. المخاطر العادية

للفترة من 1 جويلية 2024 إلى 30 جوان 2025. تجديد التغطيات التأمينية المختلفة للمخاطر البسيطة في التأمين المشترك مع لجنة مكونة من (04) أربع شركات، CASH، CAAR، CAAT و SAA.

ت. مخاطر الأشخاص

للفترة من 1 جانفي 2024 إلى 31 ديسمبر 2026. تجديد التغطية التأمينية لدى شركة Compagnie Algerien Vie

1. المخاطر الصناعية

ينتج عن التغطية التأمينية لهذا النوع من المخاطر عقود التأمين التالية للسنة المالية 2024 - 2025:

عقد التأمين ضد كافة الأخطار باستثناء:

بما في ذلك الأضرار التي لحقت بالمنشآت والمجمعات الصناعية، والمعدات الاستراتيجية مثل مجمعات الغاز الطبيعي المسال/غاز البترول المسال، والمصافي، ووحدات معالجة الغاز/النفط، والبنية التحتية للنقل ومحطات النفط.

لغ صافي قيمة أقساط التأمين للسنة المالية 2025-2024 ما قيمته 62.823 مليون دولار أمريكي، بزيادة طفيفة قدرها 2 % مقارنة بالسنة المالية 2023-2024.

وبلغ صافي أقساط التأمين لتغطية "جميع الأخطار باستثناء" و"الكوارث الطبيعية" للفترة 2024-2025 على التوالي 346.40 مليون دج و362.34 مليون دج بقيمة تأمينية قدرها 911.58 مليار دج.

عقد التأمين على العقارات والأثاث:

بما في ذلك الأضرار التي لحقت بجميع الأصول العقارية والمنقولة بما في ذلك المباني الإدارية والمباني الاجتماعية والمنشآت السكنية والترفيهية وغيرها...

وبلغ صافي أقساط التأمين لتغطية "جميع الأخطار باستثناء" و"الكوارث الطبيعية" للسنة المالية 2024-2025 على التوالي 229.64 مليون دج و358.06 مليون دج بقيمة تأمينية قدرها 765.48 مليار دج.

عقد التأمين على الناقلات المقطورة وخسارة المنتجات:

تشمل الأضرار التي تلحق بالهياكل المقطورة وكذلك فقدان المنتجات المنقولة بواسطة الهياكل المقطورة مثل الوقود وغاز البترول المسال والمياه الحماة والنيتروجين أو غيرها من المنتجات البترولية التي تقع ضمن نطاق نشاط المؤمن له.

وبلغ صافي أقساط التأمين لتغطية "جميع الأخطار باستثناء" للسنة المالية 2024 - 2025 ب 7.99 مليون دج بقيمة تأمينية قدرها 8 مليار دج.

عقد تأمين نقل الجسم:

تشمل الأضرار التي تلحق بالهياكل المقطورة وكذلك فقدان المنتجات المنقولة بواسطة الهياكل المقطورة مثل الوقود وغاز البترول المسال والمياه الحماة والنيتروجين أو غيرها من المنتجات البترولية التي تقع ضمن نطاق نشاط المؤمن له.

وبلغ صافي أقساط التأمين لتغطية "جميع الأخطار باستثناء" للسنة المالية 2024 - 2025، 6.28 مليون دج بقيمة تأمينية قدرها 1.57 مليار دج.

عقد تأمين نقل أعضاء هيئة الاختيارية:

معدلات الأقساط التفضيلية هي 0.008 ٪ للنقل البحري، و0.010 ٪ للنقل الجوي، و0.008 ٪ للنقل البري.

التأمين الشخصي:

التغطية التأمينية، المبرمة لمدة 03 سنوات (2024 - 2026)، مخصصة لتغطية جميع الموظفين الدائمين، في حالة الوفاة والعجز الدائم/الكلبي وبعض الأمراض المنقولة.

تجدر الإشارة إلى أن برامج التأمين يتم تنظيمها بالشراكة مع شركات التأمين الوطنية والدولية الرائدة، والتي تم اختيارها على أساس قوتها المالية وخبرتها القطاعية وقدرتها على إدارة المطالبات المعقدة. يتم مراجعة المبلغ الإجمالي لرأس المال المؤمن عليه سنوياً، بما يتوافق مع تطور أصول المجموعة وتقييم الأصول والمشاريع الصناعية الجديدة.

علاوة على ذلك، يتم إجراء مراجعة دورية للعقود للتأكد من امتثالها للمتطلبات التنظيمية، وتطور المخاطر التي تتعرض لها المجموعة، والمعايير الدولية فيما يتعلق بإدارة المخاطر. يتيح هذا النهج الاستباقي لسوناطراك تحسين تغطيتها التأمينية مع تعزيز المرونة المالية للشركة في مواجهة المخاطر التشغيلية.

بوتعزى هذه الزيادة بشكل رئيسي إلى دمج منشآت جديدة، بالإضافة إلى إعادة تقييم قيمة المنشآت التابعة لمجمع GL2.Z، ونشاط LQS، والمديرية الإقليمية لحاسي الرمل، ونشاط EP.

عقد تأمين تكلفة السيطرة:

بما في ذلك جميع النفقات المتكبدة وكذلك التكاليف المتكبدة، كجزء من العمليات التي تهدف إلى استعادة السيطرة على الآبار بهدف استئناف الآبار المندرجة تحت نشاط الاستكشاف والإنتاج، باستثناء الحالات التي فقدت فيها السيطرة التشغيلية على هذه الآبار.

وبلغ صافي المكافأة للسنة المالية "2024 - 2025" 3.281 مليون دولار أمريكي، بانخفاض قدره 13 ٪ مقارنة بالسنة المالية 2023 - 2024. يجد هذا التطور أصله في برامج الحفر والعمل.

عقد تأمين أجهزة الحفر:

بما في ذلك الخسارة المادية أو الضرر الناتج عن سبب خارجي، أيًا كان مصدره وطبيعته، الذي يلحق بمنصات الحفر التابعة لشركة ENTP Spa وشركة ENAFOR Spa التابعة لها.

وبلغ صافي المكافأة للفترة 2024 - 2025 مبلغ 2.413 مليون دولار أمريكي، وهو ما يعادل نفس مبلغ السنة المالية 2023 - 2024.

عقد تأمين المسؤولية المدنية العامة:

تغطية الأضرار الناجمة عن الفرز، سواء كانت جسدية أو مادية أو غير مادية، في إطار تسير أنشطة سوناطراك وشركاتها التابعة. وتشمل هذه الضمانات على وجه الخصوص المسؤولية المدنية العامة، والمسؤولية المدنية عن المنتجات المسلمة، والمسؤولية عن التلوث المدني، فضلاً عن المسؤولية المدنية المرتبطة بالمواقع الصناعية وعمليات نقل المواد الهيدروكربونية.

وبلغ مبلغ الجزء من القسط الصافي المحول إلى السوق الدولية 1.382 مليون دولار أمريكي برسم السنة المالية 2024 - 2025، بزيادة قدرها 7.47 ٪ مقارنة بالسنة المالية 2023 - 2024. أما الجزء من القسط الموجه للسوق المحلية، فقد بقي ثابتاً عند 32 مليون دج.

التزود بالوقود في عقد تأمين المسؤولية المدنية:

تغطية التبعات المالية الناجمة عن المسؤولية المدنية عن التزود بالوقود التي تتكبدها شركة NAFTAL Spa، بسبب الأضرار العرضية التي تلحق بأطراف ثالثة أثناء عمليات التزود بالوقود أو بسبب تكرير وبيع وتوزيع المنتجات المخصصة للطائرات.

وبلغ صافي المكافأة عن السنة المالية 2024 - 2025 مبلغ 0.174 مليون دولار أمريكي، وهو ما يعادل نفس مبلغ السنة المالية 2023 - 2024.

علماً بأن توزيع مختلف المخاطر يتوزع بين السوق المحلية وشركات التأمين المحلية والشركة المركزية لإعادة التأمين (CCR) وسوق إعادة التأمين الدولي بالإضافة إلى شركة إعادة التأمين SONATRACH RE

2. المخاطر البسيطة

تتمثل التغطية التأمينية لهذا النوع من المخاطر، بالنسبة لسوناطراك وشركاتها التابعة، بموجب اتفاقات مدتها ثلاث (03) سنوات، إلى عقود التأمين التالية:

عقد تأمين المنشآت المتنوعة ومعدات البناء:

بما في ذلك الأضرار التي لحقت بالمنشآت المختلفة والوحدات المتنقلة ومعدات البناء وسيارات الإطفاء.

Messieurs les membres de l'Assemblée Générale de SONATRACH,

Nous avons l'honneur de vous faire rapport de la mission de contrôle que nous avons effectuée en qualité de Commissaires Aux Comptes.

Nous avons examiné les états financiers, tels qu'arrêtés par le Conseil d'Administration de votre Société au titre de l'exercice 2024, avec un total bilan-actif/passif de treize mille trois cent soixante-neuf milliards quatre cent vingt-sept millions quatre cent soixante-treize mille cent sept dinars et trois centimes (13 369 427 473 107,03 DA) et un résultat net bénéficiaire de huit cent onze milliards cinq cent neuf millions huit cent trente-huit mille deux cent quatre-vingt-seize dinars et soixante-quatorze centimes (811 509 838 296,74 DA).

Nos différents travaux de contrôle, réalisés essentiellement à base de sondages, de recoupements et de techniques qui nous sont apparus les plus appropriés, ont été accomplis conformément aux règles de diligence normale.

Compte tenu des résultats de ces travaux, nous certifions, sous réserve de prendre en charge les remarques et observations formulées, que les comptes annuels présentés sont réguliers et sincères et donnent une image fidèle du résultat des activités, de la situation financière et patrimoniale de votre société au titre de l'exercice clos au 31 décembre 2024.

Alger, le 16 juin 2025

Les Commissaires aux Comptes


HAMANACHE Mohamed
 Agrément N° : 0209
 CNCC : 1050
 Expert Comptable - Diplôme d'État
 commissaire aux comptes


REBAI Rezki
 Agrément N° : 0220
 CNCC : 0967
 Expert Comptable - Diplôme d'État
 commissaire aux comptes


BENHABILES Zoheir
 Agrément N° : 131
 CNCC N° : 0679
 CMEC N° : 0222
 02
 Expert Comptable - Diplôme d'État
 commissaire aux comptes


AZOUAOU Farid
 Agrément N° : 131
 CNCC N° : 0679
 CMEC N° : 0222
 02
 Expert Comptable - Diplôme d'État
 commissaire aux comptes

سوناطراك



sonatrach

المديرية العامة

جنان الملك حيدرة، الجزائر

+213 23 48 30 30